





Municipalidad Provincial de Huamanga

Trabajando
Por
Ayacucho



El Municipal - Año I - N° 003 - 2007

I AUDIENCIA PÚBLICA

RENDICIÓN DE CUENTAS 2007

Ayacucho para los Ayacuchanos

Arq. Germán Martinelli
TU ALCALDE



Presentación

Como autoridad elegida por el pueblo, en primer lugar quiero expresarles un saludo cariñoso y fraterno a cada uno de ustedes y permitirme presentar el informe de rendición de cuentas en esta Audiencia Pública 2007 como resultado del esfuerzo conjunto con el cuerpo de regidores.

Como sabemos, la Rendición de Cuentas es un proceso que genera corresponsabilidad y concertación entre ciudadanos y autoridades permitiendo garantizar el acceso a la información a todos los ciudadanos a través de un sistema moderno de gestión, sometida a una evaluación y retroalimentación permanente para la construcción de un buen gobierno y el desarrollo local sostenible.

La presente Rendición de Cuentas, nos permitirá informar a la población sobre la ejecución del presupuesto municipal ejecutado con transparencia, desde que hemos asumido la gestión, demostrando un trabajo cooperativo y participativo en el marco de los Planes de Desarrollo Concertado, el Plan de Desarrollo Institucional y los demás Instrumentos de Gestión.

Asimismo, quiero manifestarles que nuestro municipio del cual formamos parte, presenta ciertos problemas y limitaciones que serán superadas solo con el aporte invaluable de cada uno de ustedes.

Arq. Germán Salvador Martinelli Chuchon
Alcalde de la Municipalidad Provincial de Huamanga
Regidores

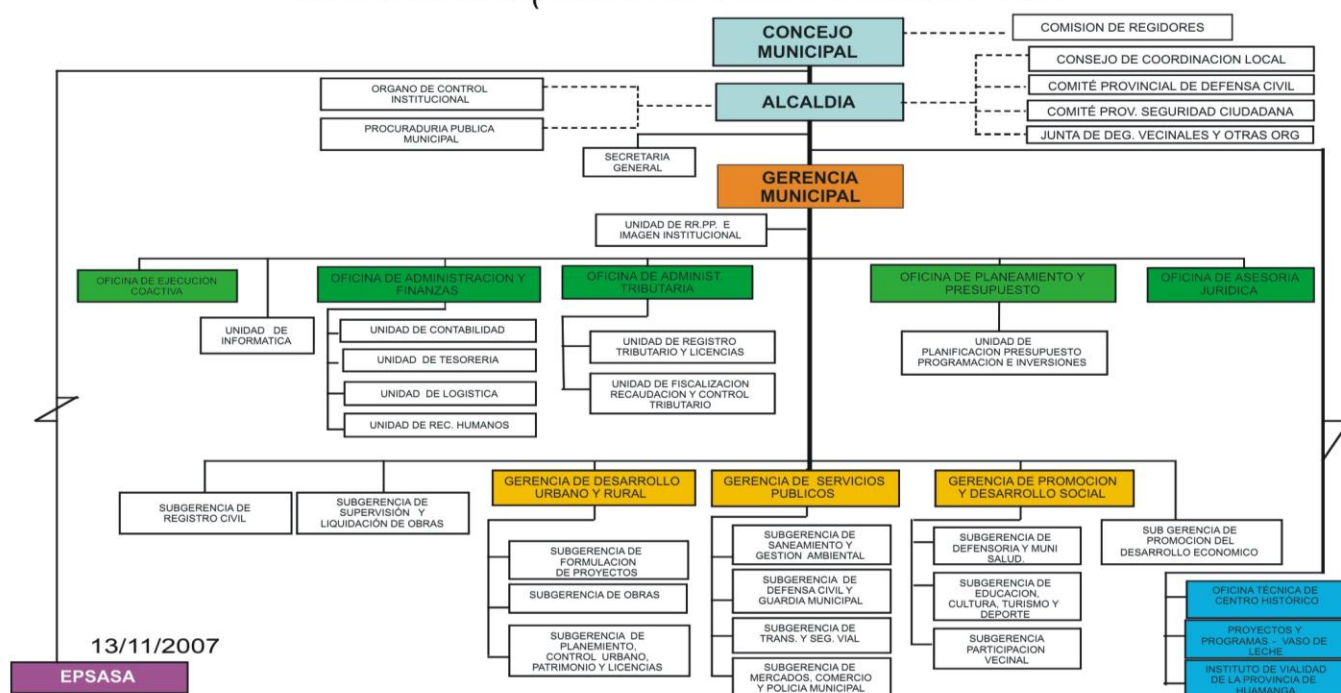
Florentino Edgar Asto Reza
Oscar Huaman Carpio
Benigna Socorro Arce
Hernandez
Elva Pozo Calderon
David Huancahuari Tueros

Fredy La Rosa Toro Gomez
Francisco Toledo Villacresis
Yuri Alberto Gutierrez Gutierrez
Orlando Fidel Sulca Castilla
Walter Humberto Ascarza Olivares
Javier Cleto Zaga Bendezu



ANTES 2006 ¿CÓMO RECIBIÓ EL MUNICIPIO?

ORGANIGRAMA ESTRUCTURAL 2006



PROCESOS JUDICIALES APERTURADOS DE LA GESTION ANTERIOR 2006

EXPEDIENTE N° : 2005-00030. (ORDINARIO)
 PROCESADO : GERARDO FRANCISCO LUDEÑA GONZÁLEZ.
 AGRAVIADO : YOLANDA TRESIERRA HURTADO.
 DELITO : INCUMPLIMIENTO DE ACTOS FUNCIONALES.

EXPEDIENTE N° : 2005-00031.
 PROCESADO : GERARDO FRANCISCO LUDEÑA GONZÁLEZ.
 AGRAVIADO : MARINA PAUCAR BAEZ - ESTADO
 DELITO : INCUMPLIMIENTO DE ACTOS FUNCIONALES..

EXPEDIENTE N° : 2007-00322.
 PROCESADO : ADAN MUNAYLLA ROJAS.
 AGRAVIADO : MUNICIPALIDAD PROVINCIAL DE HUAMANGA.
 DELITO : INCUMPLIMIENTO DE DEBERES FUNCIONALES.
 ENCUBRIMIENTO REAL.

EXPEDIENTE N° : 2006-00927.
 PROCESADO : GERARDO FRANCISCO LUDEÑA GONZÁLEZ.
 AGRAVIADO : EZIO ABDEL MANYARI PIZARRO.
 DELITO : ABUSO DE AUTORIDAD.

EXPEDIENTE N° : 2006-01018. (1CE)
 PROCESADO : GERARDO FRANCISCO LUDEÑA GONZÁLEZ.

AGRAVIADO : MUNICIPALIDAD PROVINCIAL DE HUAMANGA.
 DELITO : PECULADO, FALSIFICACIÓN DE DOCUMENTOS, FALSEDAD
 GENÉRICA.

EXPEDIENTE N° : 2006-00112.
 PROCESADO : GERARDO FRANCISCO LUDEÑA GONZÁLEZ.
 AGRAVIADO : MUNICIPALIDAD PROVINCIAL DE HUAMANGA.
 DELITO : FALSEDAD GENÉRICA.

EXPEDIENTE N° : 2005-00944.
 PROCESADO : GERARDO FRANCISCO LUDEÑA GONZÁLEZ.
 AGRAVIADO : MUNICIPALIDAD PROVINCIAL DE HUAMANGA.
 DELITO : PECULADO, CONCLUSIÓN.

EXPEDIENTE N° : 2006-00204.
 AGRAVIADO : VICENTE QUISPE PARIONA.
 DELITO : RETARDO INJUSTIFICADO DE PAGO.

EXPEDIENTE N° : 2001-00090.
 PROCESADO : EMILIO JOSÉ ZAVALA ROMERO.
 AGRAVIADO : JUAN SANTIAGO MORALES GUTIERREZ.
 DELITO : MUNICIPALIDAD PROVINCIAL DE HUAMANGA.
 : CONCLUSIÓN.

DEUDAS A DICIEMBRE DEL 2006 COMPROMISOS PENDIENTES:

MOTIVO DE PAGO	TOTAL DE DEUDA
Bienes y Servicios	186.449.88
Dietas, SNP, sepelio, benef. sociales	651.422.60
Planilla. remuneración nombrados y cesantes.	428.559.04
Préstamos maquinarias.	546.220.16
Deudas SUNAT	527.028.00
Sentencias Judiciales	37.065.92
Deuda COOTRAMA (COP. TRAB. MUNIC.)	132.576.73
Laudo Arbitral	133.070.00
Gastos de Capital (inv. de años anteriores)	21.563.00
TOTAL	2.663.955.33

INEFICIENTE CAPACIDAD DE GASTO DE LA GESTION ANTERIOR

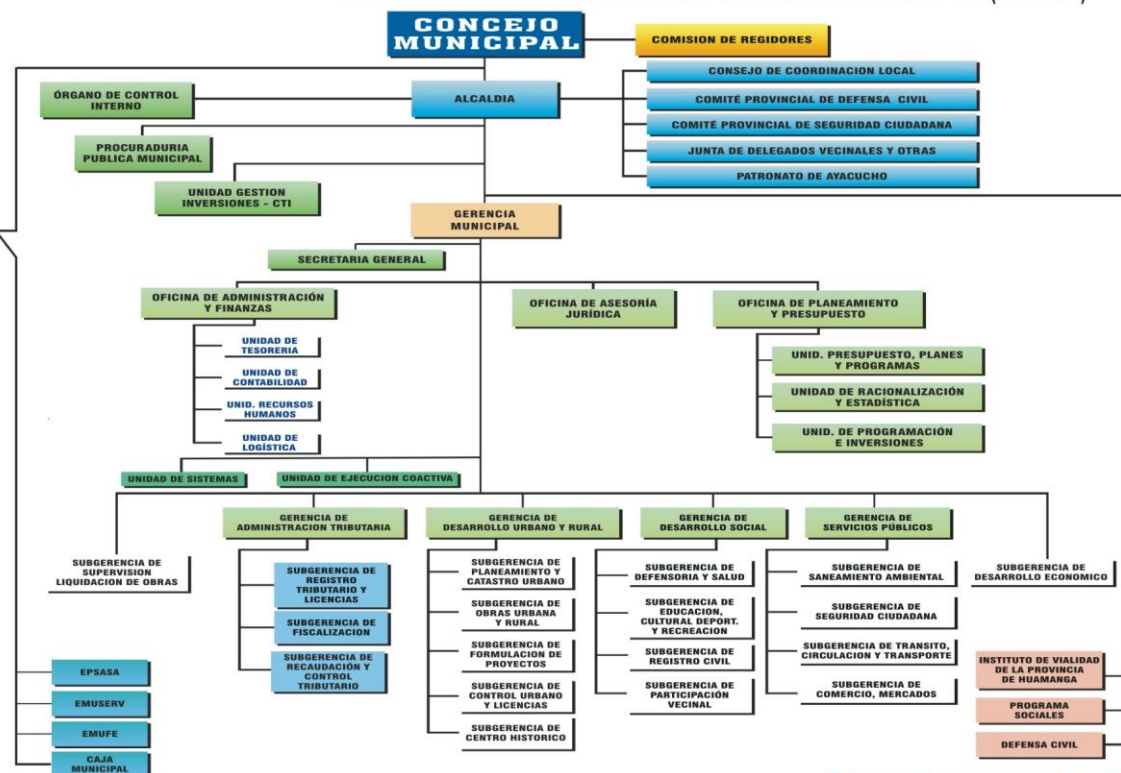
RUBRO	SALDO DE BALANCE
CANON, SOBRE CANON Y REGALIAS, RENTAS	598.886.21
FONCOMUN	1.519.464.92
OTROS IMPUESTOS MUNICIPALES	71.733.51
RECURSOS DIRECTAMENTE RECAUDADOS	8.786.20
DONACIONES Y TRANSFERENCIAS	118.822.63
TOTAL	2.317.693.47

Con respecto a los recursos municipales, en los rubros Canón, Sobre Canón y Regalías, Rentas de Aduanas, Fondos de Compensación Municipal, Otros Impuestos Municipales, recursos directamente recaudados, donaciones y transferencias se detectó ineficiencia e incapacidad de gasto de un total S/. 2.317.693.47.

¿CÓMO MARCHA EL MUNICIPIO?

Como política de la actual gestión se declaró en emergencia y reestructuración del Gobierno Local, para el cual se aprobó la ejecución del Plan de emergencia de 120 días, que contempló la reformulación y actualización de los instrumentos de Gestión Municipal como: el PDI, POA, ROF, MOF, CAP, TUPA, y otros. Asimismo, se evaluó minuciosamente al personal contratado con el objetivo de racionalizar el personal excedente.

ORGANIGRAMA 2007 APROBADO POR O.M. N° 013-2007-MPH/A ACUERDO MUNICIPAL N° 053-2007-MPH/CM(10-03-2007)



PRINCIPIOS DE LA ACTUAL GESTIÓN

- Participación.
- Transparencia.
- Igualdad de oportunidades.
- Tolerancia.
- Eficiencia y Eficacia.
- Equidad.
- Competitividad.
- Corresponsabilidad.
- Solidaridad.
- Respeto a los Acuerdos.
- Subsidiaridad.

MAYOR PRESUPUESTO LOGRADO EL 2007

PRESUPUESTO 2006	PRESUPUESTO 2007
Presupuesto Institucional de Apertura PIA S/. 19.206.417.00	Presupuesto Institucional de Apertura PIA S/. 22.697.214.00
Presupuesto Institucional Modificado PIM S/. 24.583.129.00	Presupuesto Institucional Modificado PIM S/. 34.333.032.00 Hemos Logrado Mayor Presupuesto por Convenios.

INCORPORACIÓN PRESUPUESTAL 2007

DETALLE DE LA INCORPORACION AL PIA 2007	Incorporación de Presupuesto S/.
Incorporación de Saldos de Balance del año fiscal 2006 con R.A. N° 96-2007	1.075.110.00
Incorporación de Saldos de Balance del año fiscal 2006 con R.A. N° 120-2007	1.242.588.00
Incorporación de la Proyección Transferencias con R.A. N° 148-2007	865.321.00
Transferencias del Programa A Trabajar Urbano con R.A. N° 231-2007	102.559.00
Incorporación de mayor transferencia del FONCOMUN con R.A. N° 232-2007	335.000.00
Incorporación de mayor transferencia del FONCOMUN y DONACIONES y TRANSFERENCIAS con R.A. N° 280-2007	117.103.00
Devolución del Gobierno Regional de Ayacucho – Terminal Terrestre S/. 950,000.00 e Incorporación de mayor transferencia del FONCOMUN y CANON y SOBRECANON con R.A. N° 384-2007	2.041.064.00
Incorporación de mayor transferencia del FONCOMUN con R.A. N° 438-2007	43.200.00
Incorporación de mayor transferencia del FONCOMUN con R.A. N° 503-2007	396.327.00
Programa AGUA PARA TODOS con R.A. N° 534-2007	5.232.444.00
Incorporación de mayor transferencia del FONCOMUN con R.A. N° 535-2007	105.102.00
Incorporación de mayor transferencia del FONCOMUN con R.A. N° 571-2007	80.000.00
TOTAL	11.635.818.00

PLAN POLVO "O" PROMESA CUMPLIDA RESUMEN DE PAVIMENTOS AÑO 2007

	TOTAL metros lineales	M.P.H. ADM. DIRECTA	CONVENIOS Gov. Reg., Mun. Dist. Const. Perú, Min. Vivienda
PAVIMENTOS	9,658.94	2,938.24	6,720.70
GRADERIAS	2,528.39		2,528.39

PAGO DE COMPROMISOS PENDIENTES

Al inicio de la Gestión Municipal asumimos una deuda aprox. por la suma de S/ 2.663.955.33 por concepto de adquisición de bienes y servicios, planilla de remuneraciones, dietas, beneficios sociales, préstamos por adquisición de maquinaria, deudas tributarias de la sunat, entre otros. A la fecha se ha cancelado gastos de ejercicios anteriores por la suma de S/ 1.041.973.01 quedando un saldo por pagar de S/ 1.621.982.32, importe que no se ha podido cancelar. a falta de disponibilidad económica. Asimismo no se contaba con un sistema integrado de administración financiera - SIAF, en las unidades de administración; acción que permitió un control eficiente del gasto.

MOTIVO DE PAGO	PAGOS EJECUTADOS	SALDOS A PAGAR
Bienes y Servicios	153.364.39	33.085.49
Dietas, SNP, sepelio, benef. sociales	89.820.36	561.602.24
Planilla. remuneración nombrados y cesantes.	421.572.86	6.986.18
Préstamos maquinarias.	188.852.59	357.367.57
Deudas SUNAT	54.613.00	472.415.00
Sentencias Judiciales	7.084.91	29.981.01
Deuda COOTRAMA (COP. TRAB. MUNIC.)	-	132.576.73
Laudo Arbitral	105.101.90	27.968.10
Gastos de Capital (inv. de años anteriores)	21.563.00	-

INTRODUCCIÓN

La Municipalidad Provincial de Huamanga, como órgano de Gobierno Local juega un rol importante en el desarrollo local, constituyéndose la instancia política más cercana a la población, teniendo como función la prestación de servicios ejerciendo liderazgo en la gestión del desarrollo local.

Es así que, la función y responsabilidad pública de las autoridades locales no sólo tiene que ver con la representación política, sino también con el sentido y objetivo de la gestión municipal de Promover el Desarrollo Local con oportunidad para todos.

En esta perspectiva la autoridad municipal ejerce un liderazgo donde el desarrollo local es la meta de la gestión actual, con la obligación de otorgar información de manera transparente.

En ese sentido, la autoridad edil ejerce su representación política en diálogo con los ciudadanos, articulando los intereses individuales en propuestas colectivas para el logro de la visión de futuro del Plan de Desarrollo Concertado, promoviendo la participación ciudadana, informando las decisiones, consultando y solicitando opinión.

Es por ello, que la actual gestión edil, asumiendo el rol de liderazgo y de promoción del Desarrollo Local pretende fortalecer su gobierno con prácticas de transparencia y Rendición de Cuentas en diálogo con las demandas y expectativas de la Población.

RESUMEN EJECUTIVO DE RENDICION DE CUENTAS (ENERO - OCTUBRE DE 2007)

I. ANTECEDENTES

El Ministerio de Economía y Finanzas (MEF), en el marco de lo dispuesto en la Ley N° 28056, Ley Marco del Presupuesto Participativo; aprobado por Decreto Supremo N° 171 – 2003 – EF. Reglamento de la Ley Marco del Presupuesto Participativo y la Resolución Viceministerial N° 148 – 99-EF/13.03 Reglamento de Organización y Funciones del Ministerio de Economía y Finanzas y normas modificatorias, con la finalidad de facilitar la realización de los procesos de planeamiento, programación y presupuesto de los respectivos gobiernos locales; aprueban los Instructivos:

- Instructivo para el Proceso del Presupuesto Participativo del Año Fiscal 2008. Instructivo N° 001 – 2007 – EF/76.01 Resolución Directoral N° 08 – 2007 – EF/76.01

Fase 1: Preparación.

Fase 2: Convocatoria.

- Elaboración de la Ordenanza.
- Conformación del Equipo Técnico.

Fase 3: Identificación de agentes Participantes.

- Identificación y acreditación.

Fase 4: Capacitación de Agentes Participantes.

- Capacitación

Fase 5: Talleres de Trabajo.

- Talleres de Trabajo de Diagnóstico Temático y Territorial.
- Talleres de Trabajo de definición de criterios y de priorización de acciones

Fase 6: Evaluación Técnica.

- Perfeccionamiento Técnico de los proyectos.

Fase 7: Formalización de Acuerdos.

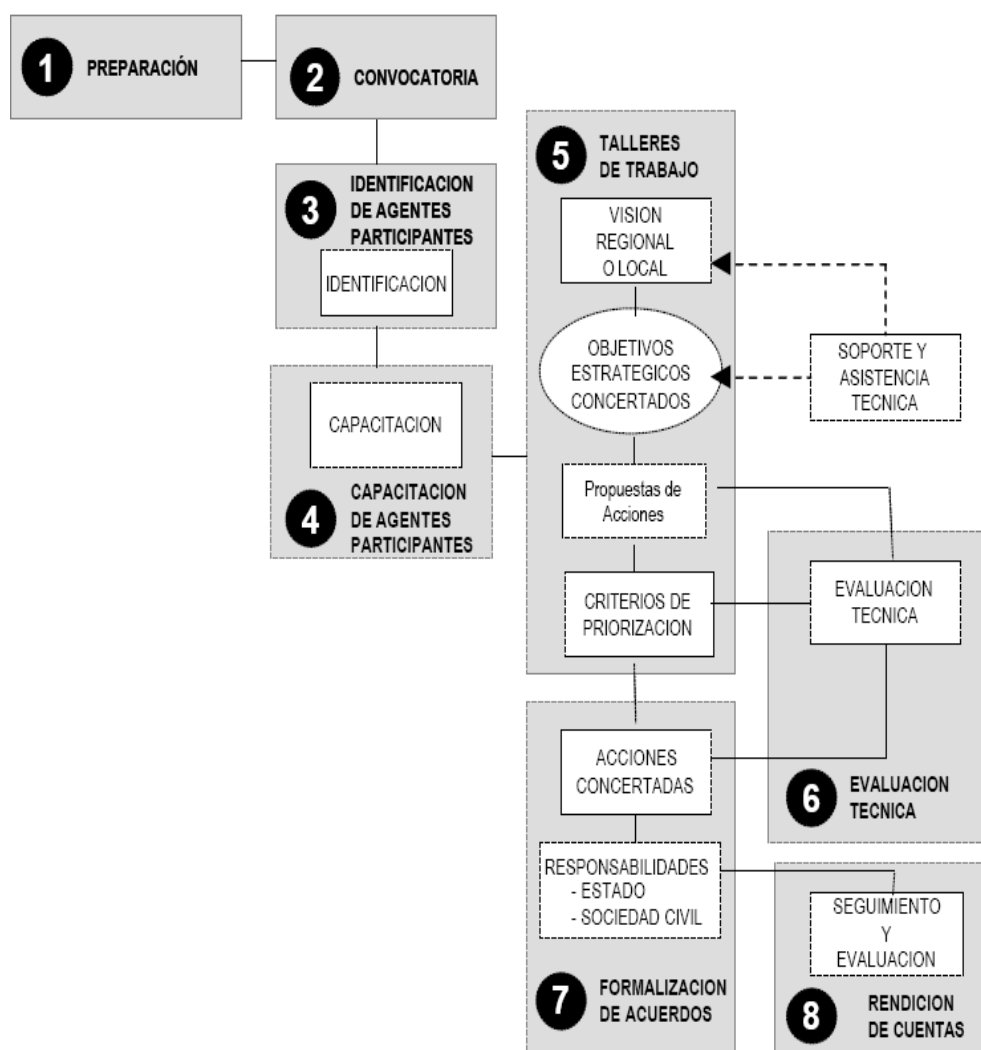
- Suscripción del Acta de Compromisos.
- Publicación.

Fase 8: Rendición de Cuentas.

- Seguimiento y Evaluación
- Resumen Ejecutivo de la Rendición de Cuentas.

DIAGRAMA DE FLUJO DEL PROCESO DE PRESUPUESTO PARTICIPATIVO

El Ministerio de Economía y Finanzas (MEF), con la finalidad de facilitar la realización de los procesos de planeamiento, programación y presupuestación de los respectivos gobiernos locales establece el “Instructivo para el Proceso de Planeamiento del Desarrollo Concertado y Presupuesto Participativo” N° 001 – 2007 – EF/76.01, con Resolución Directoral N° 008 – 2007 – EF/76.01; donde contempla 08 pasos:



II. BASE LEGAL.

La rendición de cuentas es un proceso de transparencia en el gasto público, que tiene como sustento legal las siguientes disposiciones:

- La Constitución Política del Perú, Artículos 2º , 31º y 199º (este último modificado mediante Ley N° 27680, Ley de la Reforma Constitucional).
- Ley N° 27972, Ley Orgánica de Municipalidades, Artículos 112º, 113º y 121º.
- Ley N° 26300, Ley de los Derechos de Participación y Control Ciudadanos, Artículos 31º al 36º.
- Resolución de la Contraloría General de la República N° 054 – 201 – CG, publicada el 16 de mayo del 2001, que aprueba la directiva sobre “Rendición de Cuentas de los Titulares de las Entidades”.
- D.S. N° 043-2003-PCM Texto Único Ordenado de la Ley N° 27806, Ley de Transparencia y Accesos a la Información Pública.
- Ley Marco del Presupuesto Participativo N°. 28056 y su reglamento.
- Ley del Sistema Nacional de Inversión Pública N° 27293 y su reglamento.
- Ley General del Sistema Nacional del Presupuesto N° 28411.
- Instructivo N° 001 – 2007-EF/76.01.
- Ordenanza Municipal N° 041-2007-MPH/A, del 16 de setiembre de 2007, que aprueba la Audiencia Pública de Rendición de Cuentas y su reglamento.
- Reglamento de la Audiencia Pública.

En el Artículo 121º inciso 2 de la Ley Orgánica de Municipalidades, Ley N° 27972, establece la DEMANDA DE RENDICION DE CUENTAS como uno de los derechos de control de los vecinos a los Gobiernos Locales.

III. MARCO TEORICO

RENDICIÓN DE CUENTAS.

La rendición de cuentas constituye el punto de partida y las condiciones del Proceso del Presupuesto Participativo. A través del cual el Alcalde da a conocer a los Agentes

Participantes el cumplimiento de los acuerdos tomados en el proceso participativo del presente año; asimismo, es un momento propicio para que de manera general, el alcalde informe respecto a los resultados de su gestión en el año anterior.

Es un proceso que genera corresponsabilidad y concertación entre ciudadanos y autoridades municipales que permite garantizar el acceso de información a todos los ciudadanos, a través del establecimiento de un sistema moderno de gestión, sometida a una evaluación y retroalimentación permanente para la construcción de un buen gobierno y el desarrollo local sostenible.

Asimismo, es el mecanismo a través del cual las autoridades presentan a la población informes sobre la ejecución del presupuesto participativo como una condición de transparencia de la gestión pública. Permitiendo que la sociedad civil acceda a la información de la gestión municipal.

Al inicio del Proceso del Presupuesto Participativo, el Gobierno Local elabora un Resumen Ejecutivo de la Rendición de Cuentas con los compromisos asumidos durante el proceso participativo efectuado: La ejecución, el efecto de la inversión en el desarrollo local, la gestión municipal; con el objetivo de fortalecer los mecanismos de participación de la sociedad civil; el mismo que deberá hacerse de conocimiento de la población a través de los medios de comunicación.

Asimismo, este espacio es apropiado para que los Agentes Participantes del Proceso Participativo del año anterior, en particular los representantes de la sociedad civil, entidades del Gobierno Nacional y la cooperación técnica internacional, informen sobre el cumplimiento de los compromisos que asumieron a fin de llevar adelante las acciones priorizadas en dicho proceso, constituyendo así la rendición de cuentas, como un mecanismo de corresponsabilidad entre las autoridades locales y la sociedad civil.

La Rendición de Cuentas, permite al Gobierno Local evaluar el desarrollo del proceso y generar elementos para concertar, asumir y medir responsabilidades y compromisos frente al cumplimiento de las acciones trazadas en el Proceso Participativo de manera consistente con sus Planes de Desarrollo Concertados, así como para la retroalimentación del proceso.

La Oficina de Planeamiento y Presupuesto del Gobierno Local, efectúa el seguimiento y evaluación del Plan de Desarrollo Concertado y Presupuesto Participativo, para el cual registra en el "Aplicativo Interactivo", la información del avance de ejecución física y financiera, en relación a los compromisos asumidos por las autoridades y demás agentes participantes.

La Rendición de Cuentas, es importante porque genera transparencia, informa a la población sobre el manejo de los recursos financieros asignados por el Estado e ingresos propios y cómo se ha gastado o en qué se ha utilizado dichos recursos. Es decir, hacer las cuentas y ponerlas en conocimiento de toda la población. La rendición de cuentas es importante porque:

- Permite que la población esté informada sobre la utilización de sus contribuciones y la marcha de la gestión municipal.
- Favorece el dialogo entre la población y las autoridades.
- Posibilita que las autoridades, trabajadores y la población relacionen los buenos resultados obtenidos con el mayor uso de los recursos.
- Promueve la recuperación de la confianza por parte de la población hacia sus autoridades, aportando a un mejor gobierno de la localidad.
- Incentiva la contribución de la población en la medida que se constata que los recursos se usan en beneficio de la comunidad.
- Fortalece el liderazgo del alcalde y el Concejo Municipal.

La Rendición de Cuentas es un proceso que genera corresponsabilidad y concertación entre ciudadanos y autoridades, que permite garantizar el acceso a la información a todos los ciudadanos a través del establecimiento de un sistema moderno de gestión, sometida a una evaluación y retroalimentación permanente para la construcción de un buen gobierno y el desarrollo local sostenible.

IV. AVANCES DE LA GESTIÓN MUNICIPAL CON RESPECTO AL PLAN DE DESARROLLO CONCERTADO

- **PLAN DE DESARROLLO CONCERTADO DE LA PROVINCIA DE HUAMANGA**

El Plan de Desarrollo de la Provincia fue formulado con la participación de instituciones públicas, privadas y representantes de la sociedad civil. Documento orientador de desarrollo de la Provincia que se resume en:

VISION DE HUAMANGA AL 2010

Huamanga al 2015 ha reducido la pobreza, los ciudadanos ejercen sus deberes y derechos con valores para una convivencia pacífica y solidaria. Construyen una ciudad saludable y se tiene una generación de líderes competitivos con sistemas educativos que promueven un espíritu emprendedor y creativo. Es una ciudad con condiciones competitivas y sostenibles en su producción, articulada a los sub corredores económicos; reconocido como destino turístico permanente por sus recursos naturales e históricos.

- **PLAN DE DESARROLLO CONCERTADO DEL DISTRITO DE AYACUCHO**

El Plan de Desarrollo Concertado del Distrito de Ayacucho, viene a ser el esfuerzo de la sistematización de alternativas y propuestas que han ido surgiendo en los diferentes talleres de planificación participativa.

Así mismo, tiene un enfoque integral y como tal desarrolla propuestas relativas a los aspectos sociales y productivos, considerando que el rol del gobierno local es básicamente de promover y orientar las acciones realizadas por los respectivos sectores.

VISIÓN AL 2013

El distrito de Ayacucho al 2013, es una Comunidad Saludable y humanizada con un capital social e institucional fortalecido, con una educación de calidad en valores en una ciudad segura, ordenada culta y democrática. Con infraestructura vial y servicios públicos de calidad.

Es destino turístico con identidad, patrimonio cultural revalorado y reconocido a nivel nacional e internacional.

El sector empresarial es competitivo, sobre la base de una agricultura tecnificada y sostenible.

Ejes de desarrollo Distrital

1. Comunidad Saludable y Humanizada.
2. Capital social e institucional fortalecido.
3. Educación de calidad con valores.
4. Ciudad segura, ordenada culta y democrática.
5. Infraestructura vial y servicios públicos de calidad.
6. Destino turístico con identidad y patrimonio cultural. revalorado, reconocido a nivel nacional e internacional.
7. Sector empresarial es competitivo.
8. Agricultura tecnificada y sostenible.

- **PLAN DE DESARROLLO INSTITUCIONAL (2007-2010)**

El Plan de Desarrollo Institucional fue formulado en la presente gestión como una propuesta que permita orientar la prestación de servicios de calidad y mejorar la efectividad del accionar en la promoción del desarrollo integral, sostenible y armónico de nuestra jurisdicción, sobre la base de la visión, objetivos y estrategias que operativicen el programa de inversiones con proyectos y actividades de corto y mediano plazo.

VISIÓN

Municipalidad líder en la Región Ayacucho, por su modelo de gestión democrática, participativa, transparente y constructora de ciudadanía, promoviendo el desarrollo sostenido con cultura de valores, brindando servicios públicos de calidad.

MISIÓN

Somos un gobierno local, promotor del desarrollo, brinda servicios públicos de calidad; mediante la planificación participativa y concertada.

Los objetivos estratégicos:

- Promover el Desarrollo local sostenido.
- Optimizar las capacidades y habilidades del capital humano e institucional.
- Promover la planificación participativa y concertada.
- Fortalecer la seguridad ciudadana y la sociedad civil organizada.
- Promover municipios y comunidades saludables.

V. ADMINISTRACIÓN DEL PRESUPUESTO MUNICIPAL

La Administración Municipal esta basada en la Ley N°. 27972 Ley Orgánica de Municipalidades, que en materia presupuestal cumple con directivas emanadas por el Ministerio de Economía y Finanzas (MEF) a través de la Dirección Nacional de Presupuesto Público (DNPP).

Como estrategia de una adecuada distribución presupuestal se viene implementando el Presupuesto Participativo, como un mecanismo de participación de la sociedad civil en la priorización de ejecución de obras públicas.

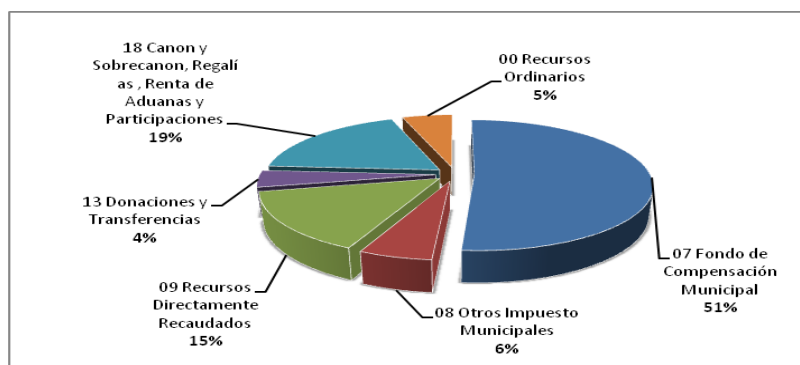
5.1. PRESUPUESTO INSTITUCIONAL – ENERO A OCTUBRE DE 2007.

5.1.1. INGRESOS POR TODA FUENTE DE FINANCIAMIENTO

CUADRO N°. 01
INGRESOS POR FUENTES DE FINANCIAMIENTO: ENERO A OCTUBRE
2007

FUENTE DE FINANCIAMIENTO	PIM 2007	EJECUCIÓN	AVANCE %
07 Fondo de Compensación Municipal	14.610.405,00	11.610.125,91	79,46%
08 Otros Impuesto Municipales	1.410.734,00	1.273.755,74	90,29%
09 Recursos Directamente Recaudados	6.008.787,00	3.391.411,19	56,44%
13 Donaciones y Transferencias	6.337.668,00	939.216,40	14,82%
18 Canon y Sobrecanon, Regalías , Renta de Aduanas y Participaciones	4.536.567,00	4.207.668,28	92,75%
00 Recursos Ordinarios	1.428.871,00	1.222.209,00	85,54%
TOTAL	34.333.032,00	22.644.386,52	65,96%

GRÁFICO N°. 01
% DE INGRESOS POR FUENTES DE FINANCIAMIENTO: ENERO A OCTUBRE
2007



a. INGRESOS PROPIOS RECAUDADOS Y CAPTADOS POR LA INSTITUCIÓN.

• **OTROS IMPUESTOS MUNICIPALES.**

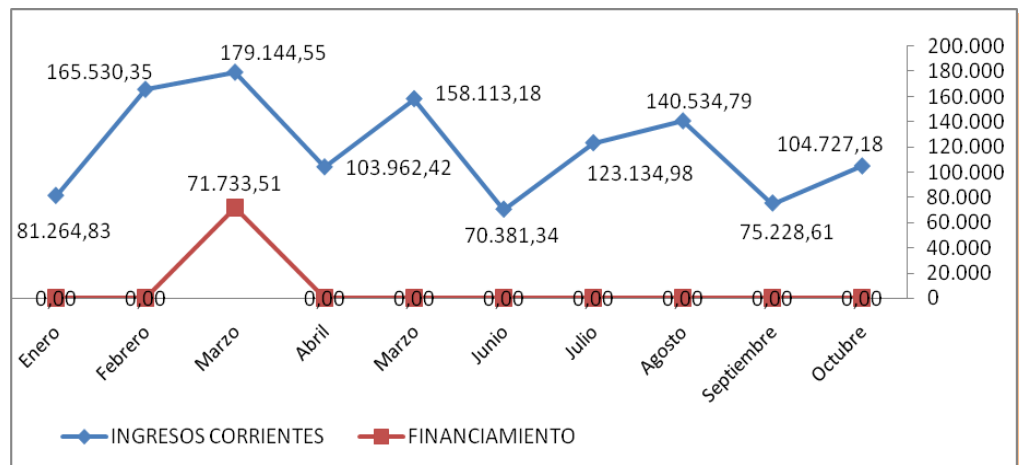
Son los tributos a favor de los Gobiernos Locales, cuyo cumplimiento no origina una contraprestación directa de la Municipalidad al contribuyente. Dichos tributos son los siguientes: Impuesto Predial, Impuesto de Alcabala, Impuesto al Patrimonio Vehicular, Impuesto a las Apuestas, Impuestos a los Juegos, Impuesto a los Espectáculos Públicos no Deportivos, Impuestos a los Juegos de Casino, Impuestos a los Juegos de Máquinas Tragamonedas.

**CUADRO N°. 02
EJECUCIÓN DE OTROS IMPUESTOS MUNICIPALES – 2007**

MES	INGRESOS CORRIENTES	FINANCIAMIENTO
Enero	81.264,83	
Febrero	165.530,35	
Marzo	179.144,55	71.733,51
Abril	103.962,42	
Marzo	158.113,18	
Junio	70.381,34	
Juilo	123.134,98	
Agosto	140.534,79	
Setiembre	75.228,61	
Octubre	104.727,18	
Noviembre		
Diciembre		
TOTAL	1.202.022,23	71.733,51

El gráfico anterior muestra el comportamiento mensualizado de recaudación por la fuente de OTROS IMPUESTOS MUNICIPALES (OIM), pudiendo apreciarse que la mayor recaudación de la referida fuente se ejecutó en los meses de febrero y marzo. En el rubro de financiamiento se incorpora los saldos de balance del año anterior, el mismo que fue registrado en el mes de marzo de 2007, mediante acto resolutivo.

**GRÁFICO N° 02
EJECUCIÓN MENSUAL DE OIM - OCTUBRE DE 2007**



- RECURSOS DIRECTAMENTE RECAUDADOS**

Comprende los ingresos generados por la misma Municipalidad y administrados directamente por ésta, entre los cuales se puede mencionar las Rentas de la Propiedad, Tasas, Venta de Bienes y Prestación de Servicios, entre otros.

**CUADRO N° 03
EJECUCIÓN DE RECURSOS DIRECTAMENTE RECAUDADOS –
ENERO A OCTUBRE DE 2007**

MES	INGRESOS CORRIENTES	FINANCIAMIENTO
Enero	335.024,66	
Febrero	381.010,25	
Marzo	430.515,85	8.786,20
Abril	443.268,42	
Marzo	365.199,26	
Junio	287.159,73	
Julio	342.184,62	
Agosto	291.299,90	
Setiembre	260.220,47	
Octubre	246.741,83	
Noviembre		
Diciembre		
TOTAL	3.382.624,99	8.786,20

El gráfico siguiente muestra el comportamiento mensualizado de recaudación por RECURSOS DIRECTAMENTE RECAUDADOS (RDR), donde se puede observar que esta mantuvo un crecimiento hasta el mes de abril con S/. 443.268,42, disminuyendo paulatinamente con el transcurrir de los meses, llegando a octubre con una recaudación de S/. 246.741.83. En el rubro de Financiamiento considera la incorporación de los saldos de balance del año anterior, registrado en el mes de marzo de 2007, mediante acto resolutivo.

GRÁFICO N° 03
EJECUCIÓN MENSUAL DE LOS RECURSOS DIRECTAMENTE RECAUDADOS – ENERO A OCTUBRE DE 2007

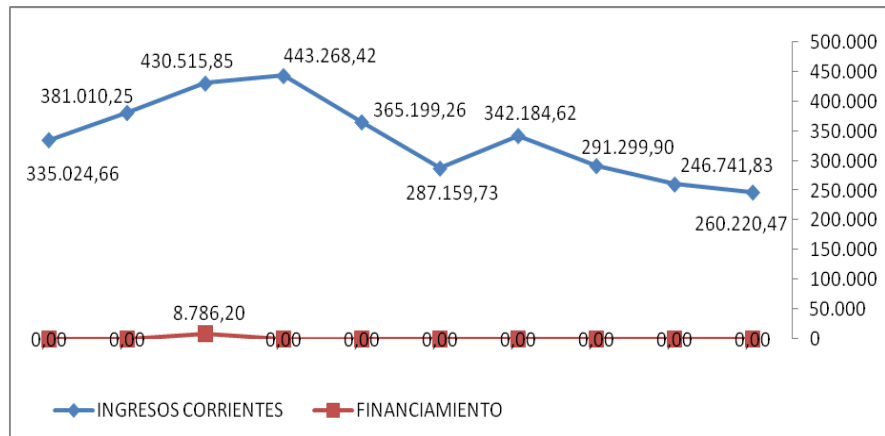
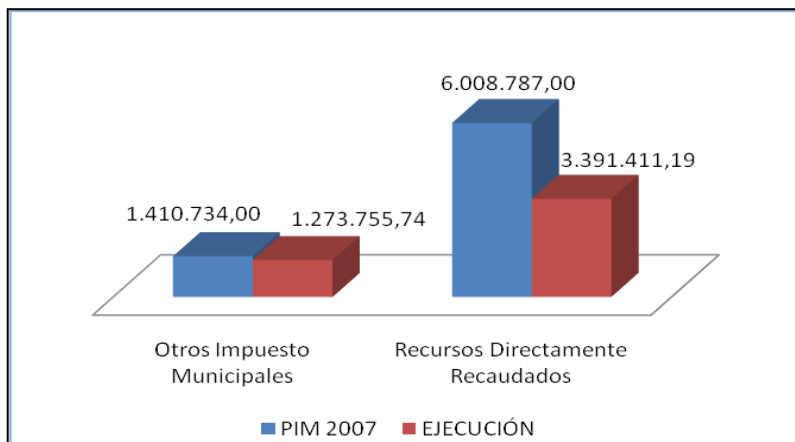


GRÁFICO N° 04
COMPARACIÓN DE INGRESOS PROPIOS. ENERO A OCTUBRE DE 2007



b. INGRESOS POR CANON Y SOBRE CANON, REGALIAS, RENTA DE ADUANAS Y PARTICIPACIONES

Corresponde a ingresos que recibe la Municipalidad, por la explotación económica de recursos naturales que se extraen de su territorio. Asimismo, considera los fondos por concepto de regalías, los recursos por Participación en Rentas de Aduanas provenientes de las rentas recaudadas por las aduanas marítimas, aéreas, postales, fluviales, lacustre y terrestre, en el marco de la regulación correspondiente. Y el FOCAM que es un fondo monetario intangible destinado a contribuir al desarrollo sostenible por donde pasan los ductos principales que transportan los hidrocarburos de los lotes 56 y 88, destinado única y exclusivamente a financiar proyectos de inversión en infraestructura económica y social.

**CUADRO N°. 04
EJECUCIÓN DE INGRESOS DE CANON Y SOBRE CANON, ENERO A OCTUBRE DE 2007**

FUENTE DE FINANCIAMIENTO	PIM 2007	EJECUCIÓN	AVANCE
CANON Y SOBRE CANON			
1. INGRESOS CORRIENTES			
1.6.1 RENTAS DE LA PROPIEDAD			
1.6.1.019 Regalías Mineras	38.643,00	53.839,59	139,33%
1.6.1.009 Canon Minero	755.287,00	738.941,69	97,84%
1.6.1.018 Canon Forestal	809,00	798,95	98,76%
1.6.1.020 Regalías FOCAM	2.192.942,00	1.861.974,58	84,91%
1.6.2.004 Intereses bancarios	0,00	3.227,26	
4. FINANCIAMIENTO			
4.2. SALDOS DE BALANCE			
4.2.1. Saldo de Ejercicios Anteriores	1.548.886,00	1.548.886,21	100,00%
TOTAL	4.536.567,00	4.207.668,28	92,75%

c. INGRESOS POR FONDO DE COMPENSACIÓN MUNICIPAL

Son ingresos provenientes del rendimiento de Impuestos. Los recursos de este Fondo se transfieren de manera íntegra a las municipalidades del país, considerando los criterios de distribución tales como: Número de población,

tasa de mortalidad, nivel de Necesidades Básicas Insatisfechas, tasa de ruralidad.

**CUADRO N° 05
EJECUCIÓN DE INGRESOS DEL FONDO DE COMPENSACION
MUNICIPAL. ENERO A OCTUBRE DE 2007**

FUENTE DE FINANCIAMIENTO	PIM 2007	EJECUCIÓN	AVANCE
FONDO DE COMPENSACION MUNICIPAL			
3. TRANSFERENCIAS			
3.1 TRANSFERENCIAS			
3.1.5.001 Fondo de Compensación Municipal	13.090.938,00	10.073.650,35	76,95%
1.6.2.004 Intereses bancarios	0,00	17.010,64	
4. FINANCIAMIENTO			
4.2. SALDOS DE BALANCE			
4.2.1. Saldo de Ejercicios Anteriores	1.519.467,00	1.519.464,92	100,00%
TOTAL GENERAL (FONCOMUN)	14.610.405,00	11.610.125,91	79,46%

d. INGRESOS POR DONACIONES Y TRANSFERENCIAS

Comprende los fondos financieros no reembolsables recibidos por el Gobierno provenientes de Agencias Internacionales de Desarrollo, Gobiernos, Instituciones y Organismos Internacionales, así como de otras personas naturales o jurídicas domiciliadas o no en el país. Se consideran las transferencias provenientes de las Entidades Públicas y Privadas sin exigencia de contraprestación alguna.

**CUADRO N° 06
EJECUCIÓN DE INGRESOS DE DONACIONES Y
TRANSFERENCIAS- ENERO A OCTUBRE DE 2007**

FUENTE DE FINANCIAMIENTO	PIM 2007	EJECUCIÓN	AVANCE
DONACIONES Y TRANSFERENCIAS			
3. TRANSFERENCIAS			
3.1.2. INTERNOS DEL SECTOR PUBLICO			
3.1.2.001 Programa a Trabajar Urbano	102.559,00	35.895,51	35,00%
3.1.2.009 PROVIAS.	267.101,00	218.124,26	81,66%
3.1.2.013 PRONAA	598.220,00	547.854,00	91,58%

3.1.2.099 PANTBC	18.520,00	18.520,00	100,00%
3.1.2.099 MINISTERIO DE VIVIENDA(AGUA PARA TODOS)	5.232.444,00	0,00	(*)
4. FINANCIAMIENTO			
4.2. SALDOS DE BALANCE			
4.2.1. Saldo de Ejercicios Anteriores	118.824,00	118.822,63	100,00%
TOTAL GENERAL (DONACIONES Y TRANSFERENCIAS)	6.337.668,00	939.216,40	

(*) Adjudicado por Licitación Pública. Cuyo inicio de obras se efectuará en el mes de diciembre de 2007.

e. INGRESOS POR RECURSOS ORDINARIOS

Corresponden a los ingresos provenientes de la recaudación tributaria y otros conceptos y destinado a financiar los Programas de Vaso de Leche, Comedores, alimentos por trabajo hogares y albergues, PANTBC y para víctimas del terrorismo.

CUADRO N° 07 EJECUCIÓN DE INGRESOS DE RECURSOS ORDINARIOS. ENERO A OCTUBRE DE 2007

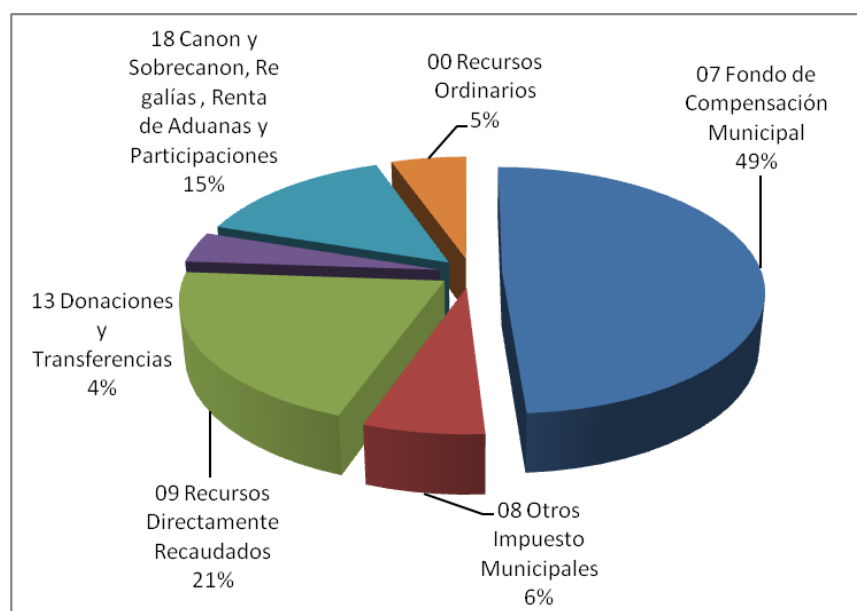
FUENTE DE FINANCIAMIENTO	PIM 2007	EJECUCIÓN	AVANCE
RECURSOS ORDINARIOS PARA GOBIERNOS LOCALES			
3 TRANSFERENCIAS			
3.1 TRANSFERENCIAS			
3.1.2 INTERNAS DEL SECTOR PUBLICO			
3.1.2.001 Programa Vaso de Leche	983.444,00	819.530,00	83,33%
3.1.2.030 Transferencia Gobierno Central			
3.1.2.035 Tranf. Para comedores, alimentos por trabajo, hogares y albergues	347.204,00	315.640,00	90,91%
3.1.2.099 PANTBC	33.869,00	33.869,00	100,00%
VICTIMAS DE TERRORISMO	64.354,00	53.170,00	82,62%
4. FINANCIAMIENTO			
TOTAL GENERAL	1.428.871,00	1.222.209,00	85,54%

5.1.2. GASTOS POR FUENTES DE FINANCIAMIENTO

CUADRO N°. 08
GASTOS POR FUENTES DE FINANCIAMIENTO: A OCTUBRE 2007

RUBRO DE FINANCIAMIENTO	PIM 2007	EJECUCION	AVANCE
07 Fondo de Compensación Municipal	14.610.405,00	7.586.942,10	51,93%
08 Otros Impuesto Municipales	1.410.734,00	995.180,09	70,54%
09 Recursos Directamente Recaudados	6.008.787,00	3.206.674,98	53,37%
13 Donaciones y Transferencias	6.337.668,00	623.560,52	9,84%
18 Canon y Sobrecanon, Regalías , Renta de Aduanas y Participaciones	4.536.567,00	2.235.318,33	49,27%
00 Recursos Ordinarios	1.428.871,00	839.290,54	58,74%
TOTAL	34.333.032,00	15.486.966,56	45,11%

GRAFICO N°. 05
EJECUCIÓN DE GASTOS POR FUENTES DE FINANCIAMIENTO. A OCTUBRE 2007.



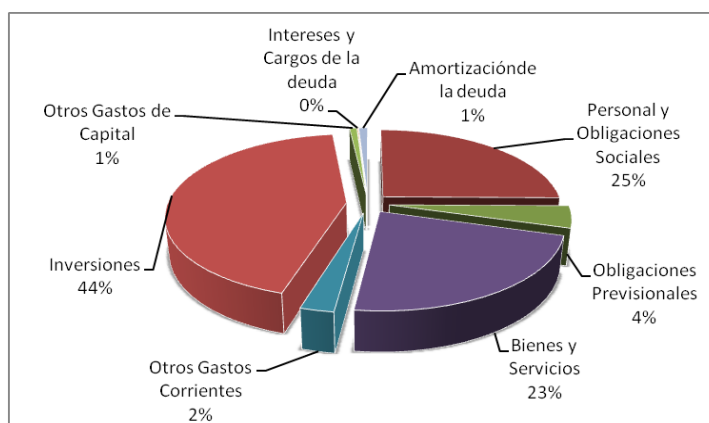
5.1.3. GASTOS A NIVEL DE GRUPO GENÉRICO

Los gastos agrupados en GASTOS CORRIENTES son gastos destinados al mantenimiento u operación de los servicios que presta el Estado, como pago de personal, pago de pensiones a cesantes, gastos por la adquisición de bienes, GASTOS DE CAPITAL son gastos destinados al aumento de la producción o al incremento inmediato o futuro del patrimonio del Estado, gastos destinados a proyectos y SERVICIO DE LA DEUDA son gastos destinados al cumplimiento de las obligaciones originadas por la deuda pública, sea interna o externa.

**CUADRO N°. 09
EJECUCIÓN DE GASTOS A NIVEL DE GRUPO GENERICO: POR TODA
FUENTE DE FINANCIAMIENTO. ENERO - OCTUBRE DE 2007.**

GRUPO GENÉRICO DEL GASTO	PIM 2007	EJECUCION	AVANCE
GASTO CORRIENTE			
1 Personal y Obligaciones Sociales	5.721.616,00	3.899.663,95	68,16%
2. Obligaciones Previsionales	826.635,00	665.992,67	80,57%
3. Bienes y Servicios	5.540.526,00	3.498.937,59	63,15%
4. Otros Gastos Corrientes	906.097,00	394.781,20	43,57%
GASTO DE CAPITAL			
5. Inversiones	20.953.865,00	6.753.615,45	32,23%
7. Otros Gastos de Capital	135.593,00	117.815,98	86,89%
SERVICIO DE LA DEUDA			
8. Intereses y Cargos de la deuda	24.786,00	16.560,40	66,81%
9. Amortización de la deuda	223.914,00	139.599,32	62,35%
TOTAL	34.333.032,00	15.486.966,56	45,11%

GRAFICO N°. 06
EJECUCIÓN DE GASTOS A NIVEL DE GRUPO GENERICO. A OCTUBRE 2007.



5.1.4. GASTOS A NIVEL DE ACTIVIDADES

CUADRO N°. 10
EJECUCIÓN DE GASTOS A NIVEL DE ACTIVIDADES. ENERO - OCTUBRE DE 2007.

DETALLE DE ACTIVIDADES	PIM 2007	EJECUCIÓN DEL GASTO	AVANCE
Gestión Administrativa	2.055.687,00	1.251.429,34	60,88%
Administración de Recursos Municipales	589.295,00	536.511,79	91,04%
Conducción y Orientación Superior	1.898.779,00	1.283.714,81	67,61%
Apoyo al ciudadano y a la familia	52.389,00	17.642,82	33,68%
Programa del Vaso de Leche	1.085.000,00	595.843,86	54,92%
Defensa Municipal al Niño y al Adolescente	141.499,00	76.866,60	54,32%
Comedores, Alimentos por trabajo, Hogares y Albergues	945.514,00	618.684,06	65,43%
Apoyo Comunal	88.000,00	14.470,00	16,44%
Promoción y desarrollo de Organizaciones Sociales de Base	394.049,00	229.945,24	58,35%
Obligaciones Previsionales	835.635,00	665.992,67	79,70%
Serenazgo	312.367,00	245.249,48	78,51%
Promoción e Incentivo de las Actividades Artísticas	262.603,00	174.223,62	66,34%
Promoción del Comercio	1.007.868,00	715.795,03	71,02%
Servicio de Limpieza Pública	1.230.824,00	828.120,06	67,28%
Mantenimiento de Parques y Jardines	747.307,00	469.746,72	62,86%
Mantenimiento de Vía Local	489.443,00	233.012,48	47,61%
Planeamiento Urbano	1.242.908,00	776.102,53	62,44%
TOTAL	13.379.167,00	8.733.351,11	65,28%

5.1.5. SERVICIO DE LA DEUDA

La Municipalidad Provincial de Huamanga, en los periodos anteriores adquirió 03 maquinarias pesadas, consistentes en una Motoniveladora, un Rodillo Vibratorio y un Tractor Oruga, por un total de \$ 393.238,00. Compromisos de endeudamiento con las empresas que se viene asumiendo desde su adquisición. Amortizándose a octubre de 2007 \$ 260.668,26 Dólares, tal como se muestra en el cuadro siguiente.

**CUADRO N° 11
COMPROMISOS DE ENDEUDAMIENTO POR MAQUINARIA PESADA EN
DOLARES AMERICANOS. ENERO - OCTUBRE DE 2007.**

MAQUINARIA	DEUDA	INTERES	AMORTIZACIÓN DE LA DEUDA A OCTUBRE DE 2007	FECHA DE INICIO	FECHA DE TERMINO
Moto niveladora	168.165,00	58.984,45	131.912,30	15.11.00	04.09.08
Rodillo Vibratorio	92.203,00	31.381,00	70.977,02	17.02.01	07.12.08
Tractor Oruga	132,870.00	21,199.92	57.778,94	09.01.05	09.11.10
TOTAL	393.238,00	111.565,37	260.668,26		

Fuente: calendario del cronograma de pagos y compromisos con las Empresas.

5.1.6. LOGROS DE LA UNIDAD DE RACIONALIZACION Y ESTADISTICA

- 1) Estructura Orgánica – 2007, aprobado mediante Ordenanza Municipal N° 013 – 2007-MPH/A; de fecha 15/03/2007.
- 2) Reglamento de Organización y Funciones – 2007 (ROF), aprobado mediante Ordenanza Municipal N° 032 – 2007 – MPH/A; de fecha 20/07/2007.
- 3) Cuadro para Asignación de Personal – 2007 (CAP), aprobado mediante Ordenanza Municipal N° 033 – 2007 – MPH/A; de fecha 20/07/2007.
- 4) Cuadro Nominativo de Personal – 2007 (CNP), aprobado mediante Decreto de alcaldía N° 013 – 2007 – MPH/A; de fecha 10/08/2007.
- 5) Texto Único de Procedimientos Administrativos - 2007 (TUPA), aprobado mediante Ordenanza Municipal N° 025 – 2007 – MPH/ A de fecha 31/05/2007.
- 6) Régimen Único de Tasas - 2007 (RUT); aprobado mediante Decreto de alcaldía N° 005 – 2007 – MPH/A, de fecha 02/04/2007.
- 7) Régimen de Aplicación de Infracciones y Sanciones Administrativas - 2007 (RAISA); aprobado mediante Ordenanza municipal N° 026 – 2007 – MPH/ A, de fecha 26/06/2007.
- 8) Directiva N° 001 – 2007 – MPH/ 14 – 16, de “Comunicación Interna y Externa de la Municipalidad Provincial de Huamanga”, aprobado mediante Resolución de Alcaldía N° 566 – 2007 – MPH/A; de fecha 12/10/2007.

VI. GESTION DE SERVICIOS MUNICIPALES

6.1. GESTIÓN DE SERVICIOS PÚBLICOS

• LIMPIEZA PÚBLICA

Con el objetivo de mejorar los servicios de limpieza pública en las calles del ámbito Distrital y ampliando la atención del servicio en zonas peri urbanas, se viene realizando acciones que permitan alcanzar nuestro objetivo como:

- Limpieza y recojo de Residuos sólidos del Centro Histórico de la ciudad en forma diaria.
- Recojo oportuno de Residuos sólidos de mercados y otros centros de abastos.
- Recojo oportuno de Residuos sólidos de los predios
- Barrido de las calles en dos turnos.
- Barrido de mercados y zonas críticas de la ciudad.
- Tratamiento de Residuos sólidos en el relleno sanitario Uchuycruz.
- Plan de Rutas de recojo y limpieza actualizada.
- Campañas de desratización y desinfección.
- Confección de tachos para acumulación de residuos sólidos.
- Cursos y capacitaciones a las Instituciones Educativas.

Para la disposición final de residuos sólidos se cuenta con un relleno sanitario localizado en Uchuycruz – Mollepampa del Distrito de Tambillo que durante el periodo enero a octubre de 2007, se ha dispuesto 19,281.55 m³ de residuos sólidos por el Distrito del Ayacucho y los demás distritos como: San Juan, Carmen Alto y Jesús Nazareno un promedio de 8,640 m³, haciendo un total de 27,671.55 m³ de residuos sólidos que se llegó a disponer a octubre de 2007.

CUADRO N° 12
PRESUPUESTO EJECUTADO EN LIMPIEZA PUBLICA
ENERO – OCTUBRE DE 2007

DESCRIPCIÓN	AÑO-2007
PROYECTO Ampliación del Servicio de Residuos Sólidos en Zonas Peri urbanas del Distrito de Ayacucho.	524.248,35
ACTIVIDAD Servicio de Limpieza Pública	828.120,06
TOTAL	1.352.368,41

Fuente: Reportes de Ejecución de Gastos 2007.

- **PARQUES Y JARDINES**

Los Parques y Jardines combinan la belleza de la naturaleza con la belleza urbanística de nuestra ciudad, transformándolos en lugares más placenteros y atractivos para vivir. La utilidad de mantener y conservar las áreas verdes de la ciudad constituye una parte importante del desarrollo urbanístico; por cuanto la salud y un ambiente ecológico para la población, constituyen los principales objetivos y resultados que se esta logrando. Con el rubro de inversiones: Rehabilitación y Mejoramiento de Áreas Verdes Publicas en el Distrito de Ayacucho se han mejorado 55 áreas verdes públicas y con la actividad Mantenimiento de Parques y Jardines lográndose la mejora de 74 áreas verdes públicas a través de labores culturales.

Con el rubro presupuesto del rubro de inversiones, se ha logrado las siguientes acciones:

1. Implementación de cercos de protección que permite el cuidado de las áreas verdes públicas (postes de madera y alambre de púa).
2. Mejoramiento del suelo de las áreas verdes publicas, mediante el mullido, rastrillado, nivelado, incorporación de abonos, tierra negra y arena fina, para otorgar mejores características físicas del suelo.
3. Renovación de plantas ornamentales con diversas especies y variedades, entre ellos árboles, arbustos y flores producidas en el Vivero Municipal.

4. Reparación de infraestructuras de concreto de las áreas verdes publicas como sardineles, veredas y monumentos y; reparación de infraestructuras de metal como rejas, bancas y juegos infantiles.

El rubro de Actividad comprende el conjunto de actividades culturales para el mantenimiento de las áreas verdes públicas como son las siguientes:

1. Cuadreo de grass.
2. Poda de árboles
3. Poda de grass de cobertura.
4. Limpieza de las áreas verdes públicas (barrido, pallana y baldeo).
5. Riego de las áreas verdes publicas.
6. Recalce de plantas ornamentales; reemplazo de las flores y plantas ornamentales que no prosperan después de la plantación en las áreas verdes públicas.

**CUADRO N° 13
PRESUPUESTO EJECUTADO EN LA REHABILITACION Y
MANTENIMIENTO DE PARQUES Y JARDINES. ENERO - OCTUBRE DE
2007.**

DESCRIPCIÓN	AÑO-2007
PROYECTO Rehabilitación y Mejoramiento de las Áreas Verdes Públicas en el Distrito de Ayacucho	185.642,04
ACTIVIDAD Mantenimiento de Parques y Jardines	469.746,72
TOTAL	655.388,76

Fuente: Reportes de ejecución de gastos 2007.

El Vivero Municipal de Huatatas a la fecha tiene una capacidad de producción de 100.000 plantones al año, los mismos que han permitido el trabajo multisectorial con instituciones públicas, instituciones privadas y organizaciones sociales, en actividades de forestación y reforestación para el fin supremo de construcción de una ciudad saludable.

CUADRO N° 14
PRODUCCIÓN DE PLANTAS ORNAMENTALES EN EL VIVERO MUNICIPAL
DE HUATATAS. ENERO - OCTUBRE DE 2007.

MES	PRODUCCIÓN DE FLORES	PRODUCCIÓN DE PLANTONES ORNAMENTALES	PRODUCCIÓN DE ABONO ORGÁNICO (M3)	TOTAL DE PLANTAS ORNAMENTALES
Enero	8.635	1.580		10.215
Febrero	5.145	1.138		6.283
Marzo	8.003	2.042		10.045
Abril	10.652	206	4	10.858
Mayo	3.806	1.153		4.959
Junio	5.787	757	1	6.544
Julio	3.603	978		4.581
Agosto	8.673	471	4	9.144
Septiembre	6.374	1.372		7.746
Octubre	11.024	258	2	11.282
TOTAL				81.657

CUADRO N° 15
DISTRIBUCIÓN DE PLANTAS ORNAMENTALES EN LAS ÁREAS VERDES PÚBLICAS.
ENERO - OCTUBRE DE 2007.

MES	PARQUES	PLAZOLETAS	ALAMEDAS	AVENIDAS	OTROS (DONAC. A INSTITUCIONES)	TOTAL
Enero	3155	3405	3085	320	251	10216
Febrero	1709	2094	1744	350	385	6282
Marzo	2663	3348	3148	200	685	10044
Abril	3269	3619	3259	360	350	10857
Mayo	1553	1653	1303	350	100	4959
Junio	2121	2181	1791	390	60	6543
Julio	1457	1527	1277	250	70	4581
Agosto	2794	3048	2788	260	254	9144
Septiembre	2522	2582	2312	270	60	7746
Octubre	3711	3761	3391	370	50	11283
Sub Total	24954	27218	24098	3120	2265	81655
Total						81655
Total de áreas verdes públicas						74
Área total incrementada en el presente año						1.5 Has.

- **RASTRILLAJE Y DESCOLMATACIÓN DE ESPACIOS PÚBLICOS Y QUEBRADAS**

A través del Proyecto Rehabilitación y Recuperación de Quebradas y Vías de expansión urbana del Distrito de Ayacucho, la Municipalidad Provincial de Huamanga viene ejecutando la descolmatación, limpieza y eliminación de quebradas, el rastillaje de material grueso de espacios públicos, la descolmatación de cunetas o canales de derivación y la forestación con plantones en las diferentes espacios públicos del Distrito.

CUADRO N° 16
DESCOLMATACIÓN DE QUEBRADAS (M3). ENERO - OCTUBRE DE 2007.

QUEBRADA	CANTIDAD (M³)
ARROYO SECO	580
16 DE ABRIL	360
PISCO TAMBO	140
QUINUAPATA	135
EMADI	310
RIO SECO	140
TOTAL	1665

CUADRO N° 17
LIMPIEZA Y ELIMINACIÓN DE RESIDUOS SÓLIDOS EN LAS QUEBRADAS.
ENERO - OCTUBRE DE 2007.

QUEBRADA	CANTIDAD (M³)
ARROYO SECO	78
16 DE ABRIL	18
PISCO TAMBO	12
QUINUAPATA	28
EMADI	24
RIO SECO	16
TOTAL	176

CUADRO N° 18
RASTRILLAJE DE MATERIAL GRUESO EN ESPACIOS PÚBLICOS (M³).
ENERO - OCTUBRE DE 2007.

ESPACIO PÚBLICO	CANTIDAD (M ³)
Urbanización Jardín, Progreso, Santa Elena.	90
Urbanización Mariscal Cáceres.	80
Urbanización Sector publico, Educación.	98
Urbanización Licenciados, Quijano Mendivil.	96
Urbanización EMACE, Covadonga.	24
Urbanización Pampa Hermosa, Huertos.	24
Urbanización 11 de Junio, Artesanos.	27
Urbanización Basilio Auqui.	60
Urbanización EMADI, Maria Parado de Bellido.	24
Barrio Belén.	32
Barrio Quinuapata.	40
Barrio Yuracc Yuracc.	48
Barrio Barrios altos.	36
Barrio Santa Ana y Puca Cruz.	16
TOTAL	695

CUADRO N° 19
DESCOLMATACIÓN DE CUNETAS O CANALES DE DERIVACIÓN. ENERO -
OCTUBRE DE 2007.

ESPACIO PÚBLICO	CANTIDAD (M ³)
Av. Ejército.	128
Av. Independencia.	80
Av. Mercedes.	24
Av. Ángeles.	16
Urbanización Mariscal Cáceres.	24
Av. Universitaria.	8
TOTAL	280

**CUADRO N° 20
FORESTACIÓN DE ESPACIOS PÚBLICOS. ENERO - OCTUBRE DE 2007.**

ESPACIOS PUBLICOS.	CANTIDAD (M³)
Urbanización Jardín, Progreso, Santa Elena.	170
Urbanización Mariscal Cáceres.	170
Urbanización Sector publico, Educación.	170
Urbanización Licenciados, Quijano Mendivil.	170
Urbanización EMACE, Covadonga.	170
Urbanización Pampa Hermosa, Huertos.	170
Urbanización 11 de Junio, Artesanos.	170
Urbanización Basilio Auqui.	150
Urbanización EMADI, Maria Parado de Bellido.	170
Barrio Belén.	170
Barrio Quinuapata.	170
Barrio Yuracc Yuracc.	150
Barrio Barrios altos.	170
TOTAL	2170

• **TRANSPORTES**

Dentro de las principales acciones de esta unidad se ha logrado lo siguiente:

- Elaboración de los documentos normativos para el reordenamiento de vehículos menores (mototaxis) y taxis públicos
- Cronogramación para el pegado de stickers a los vehículos menores (mototaxis)
- Identificación de puntos críticos para la determinación de las zonas rígidas en la ciudad
- Operativos inopinados
- Pegado de stickers a los vehículos menores (mototaxis) de acuerdo al cronograma establecido
- Señalizaciones de vías en el perímetro de la plaza mayor
- Demarcación de los casilleros de las zonas de parqueo en la plaza mayor, arco san francisco, entre otros
- Verificación físico mecánico a los vehículos menores (mototaxis)

- Mantenimiento de los semáforos de la ciudad
- Construcción de gibas en distintos puntos de la ciudad
- Señalización de cruces peatonales
- Verificación de los recorridos de las diferentes rutas
- Adquisición de cinco semáforos para ser instalados en diferentes puntos de la ciudad
- Coordinación con todos los empresarios de vehículos menores (mototaxis) y las rutas de transporte urbano del 01 al 18 para el curso de capacitación de los conductores y cobradores, en educación vial
- Instalación de los semáforos en los jirones:
 - Jr. Libertad- San Martín
 - Jr. Libertad - Jr. Lima
 - Jr. Libertad Callao
 - Jr. Tres Máscaras-Mariscal Cáceres
 - Av. Ramón Castilla - Av. Aviación
- Señalización de vías en distintos puntos de la ciudad
- Capacitación a propietarios y conductores de vehículos menores (mototaxis)

**CUADRO N° 21
INGRESOS GENERADOS DE ENERO – AGOSTO – 2007**

DESCRIPCION	ENERO	FEBRERO	MARZO	ABRIL	MAYO	JUNIO	JULIO	AGOSTO	TOTAL
Permiso operación						2,070.00			2,070.00
Renovación permiso operación							23,005.00	2,523.00	25,528.00
Autorización especial				444.00				104.00	548.00
Incremento			1,056.00	312.00	138.00	1,107.00		276.00	2,889.00
Sustitución				718.00	288.00	414.00		276.00	1,696.00
Grúa			218.00	129.00	70.00	268.00			685.00
Deposito vehicular	797.00		138.00	251.00	988.00	762.00	1,669.00	1,094.00	5,561.00
Vfm		30,586.00	30,586.00	14,625.00	14,527.00	8,451.00	10,022.00	15,728.00	93,939.00
Infracciones	14,076.00	18,808.00	18,807.00	37,119.00	16,699.00	20,354.00	28,313.00	20,494.00	174,670.00
Stikers			4,410.00	494.00	6.00			264.00	764.00
Carga y descarga				276.00		272.00	1,104.00		1,652.00
Certificado de hab. Vehicular		13,237.00	19,357.00		5,442.00	6,536.00	4,329.00	4,916.00	34,460.00
TOTAL	14,873.00	62,631.00	1,274.00	54,368.00	38,158.00	40,234.00	68,442.00	45,675.00	265,784.00

- **SEGURIDAD CIUDADANA**

La implementación del “Plan Zanahoria” ha contribuido a disminuir la carga procesal del Ministerio Público en cuanto a índices de criminalidad lográndose lo siguiente:

- Cambio de actitud y conciencia de seguridad de la población Ayacuchana.
- Se ha implementado y puesto a disposición de la población Ayacuchana el programa televisivo preventivo de “Seguridad Ciudadana en Acción” y el programa radial “Alerta Vecino”.
- Implementación con equipos y herramientas de Seguridad, del personal, como el vestuario completo (chalecos antibalas, cascos, casacas y otros) y la adquisición de 04 motocicletas para el patrullaje motorizado.
- Implementación y fortalecimiento del Comité Provincial de Seguridad Ciudadana, vital para las acciones y operativos que ha permitido el cierre, clausura y tapiado de las discotecas Honey, Mar de copas, y Maxxo entre otros.
- Labor Social de Aseo, corte de cabello y la entrega de 500 desayunos gratuitos a los esquizofrénicos, ancianos, mendigos y niños pobres de la población Ayacuchana.

6.2. PROYECTOS Y PROGRAMAS SOCIALES

La Oficina de Programas Sociales es un órgano desconcentrado de la Municipalidad Provincial de Huamanga y depende directamente del despacho de Alcaldía. Dicha dependencia deviene de la transferencia de competencias de los programas de Complementación Alimentaria (Comedores Populares, Hogares y Albergues y Alimentos por Trabajo) del Gobierno Nacional hacia los Gobiernos Locales. El ámbito de ejecución contempla los 15 distritos de la Provincia de Huamanga, desarrollando actividades en zonas de pobreza y pobreza extrema, con una configuración geográfica difícil y de compleja articulación territorial.

Los programas que se ejecutan se constituyen en una verdadera fortaleza de la gestión municipal por el impacto social que de ellos se desprende y porque permite coberturar necesidades insatisfechas de la población de escasos recursos, beneficiándolas a través de la dotación de alimentos, los mismos que son adquiridos

de pequeños productores agrarios del medio, constituyéndose en un importante soporte de apoyo económico a ese segmento poblacional. Con lo cual se pretende:

- Disminuir los niveles de pobreza y pobreza extrema de las familias de escasos recursos sobre todo del ámbito rural.
- Ejecutar actividades de generación de ingresos a través de la capacitación en proyectos productivos.
- Apoyar la ejecución de diversas obras necesarias e insatisfechas sobre todo en comunidades campesinas y zonas marginales con la dotación de alimentos en compensación a la mano de obra no calificada aportada en los trabajos que se ejecuten.
- Disminuir los niveles de desnutrición, morbilidad y mortalidad en la población infantil inmersa en los diferentes programas.
- Incidir en la prestación de los servicios de asistencia técnica y supervisión para cautelar el buen uso de los alimentos.
- Identificar productos locales para su incorporación a la canasta alimentaria.
- Contribuir a la mejora social y económica de los pequeños productores agrarios del ámbito provincial, con la adquisición de sus productos a través del Comité Local de Adquisiciones.
- Fortalecer el Comité de Gestión con la incorporación de instituciones como el sector salud, educación y el gobierno regional.
- Brindar mediante un complemento alimentario el 31% de energía del requerimiento del adulto y el 54% de proteína del requerimiento del adulto.

CUADRO N° 22

RESUMEN GLOBAL DE ADQUISICION DE ALIMENTOS. ENERO – OCTUBRE DE 2007

PRODUCTOS	COMPRA TRIMESTRAL								TOTAL TM	IMPORTE S/.
	I		II		III		IV			
	TM	S/.	TM	S/.	TM	S/.	TM	S/.		
I.- CEREALES										
Arroz corriente			17.50	34,300.00	25.00	49,500.00	84.00	171,360.00	126.50	255,160.00
Morón de cebada	8.00	10,173.50	13.00	16,200.00			12.00	18,495.00	33.00	44,868.50
Morón de trigo	13.00	15,315.00	23.50	28,800.00			4.00	6,373.00	40.50	50,488.00
Trigo pelado	24.00	24,750.00	48.00	52,084.00			15.00	22,434.00	87.00	99,268.00
Quinua lavada			1.00	2,000.00			11.28	27,077.60	12.28	29,077.60
Sub Total Cereales	45.00	50,238.50	103.00	133,384.00	25.00	49,500.00	126.28	245,739.60	299.28	478,862.10

II.- MENESTRAS										
Haba entera seca	10.00	15,016.00	26.50	40,451.00			15.00	24,895.00	51.50	80,362.00
Sub Total Menestras			26.50	40,451.00	0.00	0.00	15.00	24,895.00	51.50	80,362.00
III.- TUBERCULOS										
Papa fresca			12.00	5,655.00					12.00	5,655.00
Sub Total Tubérculos			12.00	5,655.00					12.00	5,655.00
TOTAL PROD. AGRICOLAS	45.00	50,238.50	141.50	179,490.00	25.00	49,500.00	141.28	270,634.60	362.78	564,879.10
IV.- PROD. PROCESADOS										
Azúcar					0.50	825.00			0.50	825.00
Aceite (1)			9.00	38,640.00			13.05	63,887.00	22.05	102,527.00
Aceite (2)							0.90	4,900.00	0.90	4,900.00
Conserva de pescado (3)			42.56	178,268.78					42.56	178,268.78
TOTAL PRODUCCIÓN PROCESADOS	0.00	0.00	51.56	216,908.78	0.50	825.00	13.95	68,787.00	66.01	286,520.78
TOTAL GENERAL	45.00	50,238.50	193.06	396,398.78	25.50	50,325.00	155.23	339,421.60	428.79	851,399.88

Fuente: Proyectos y Programas Sociales.

**CUADRO N° 23
RESUMEN DE ADQUISICIONES POR PROGRAMAS – AÑO 2007**

PRODUCTOS	PCA (1)		PANTBC		TOTAL	
	TM	SI.	TM	SI.	TM	SI.
I.- CEREALES						
Arroz corriente	116.50	234,760.00	10.00	20,400.00	126.50	255,160.00
Morón de cebada	32.00	43,668.50	1.00	1,200.00	33.00	44,868.50
Morón de trigo	39.50	49,288.00	1.00	1,200.00	40.50	50,488.00
Trigo pelado	87.00	99,268.00			87.00	99,268.00
Quinua lavada	6.50	15,547.00	5.78	13,530.60	12.28	29,077.60
Sub Total Cereales	281.50	442,531.50	17.78	36,330.60	299.28	478,862.10
II.- MENESTRAS						
Haba entera seca	50.50	78,822.00	1.00	1,540.00	51.50	80,362.00
Sub Total Menestras	50.50	78,822.00	1.00	1,540.00	51.50	80,362.00
III.- TUBERCULOS						
Papa fresca	12.00	5,655.00			12.00	5,655.00
Sub Total Tubérculos	12.00	5,655.00			12.00	5,655.00
TOTAL PROD. AGRICOLAS	344.00	527,008.50	18.78	37,870.60	362.78	564,879.10
IV.- PROD. PROCESADOS						
Azúcar	0.50	825.00			0.50	825.00
Aceite	22.05	102,527.00	0.90	4,900.00	22.95	107,427.00
Conserva de pescado	41.50	173,829.46	1.06	4,439.32	42.56	178,268.78
TOTAL PROD. PROCESADOS	64.05	277,181.46	1.96	9,339.32	66.01	286,520.78
TOTAL GENERAL	408.05	804,189.96	20.74	47,209.92	428.79	851,399.88

(1) **Programas de Complementación Alimentaria:** Comedores Populares, Hogares y Albergues y Alimentos por Trabajo y adultos en riesgo moral y de salud

CUADRO N°. 24
DISTRIBUCIÓN DE ALIMENTOS POR PROGRAMAS DE LA PROVINCIA DE HUAMANGA. ENERO A OCTUBRE DE 2007

PRODUCTOS	COMEDORES POPULARES		HOGARES Y ALBERGUES		ACTAS Y CONVENIOS		ALIMENTOS POR TRABAJO		PANTBC		TOTAL	
	TM	S/.	TM	S/.	TM	S/.	TM	S/.	TM	S/.	TM	S/.
I.- CEREALES												
Arroz corriente	53.30	106,273.00	2.10	3,958.90	14.84	29,383.41			7.40	9,694.00	77.64	149,309.31
Morón de cebada	27.20	34,316.68	0.34	442.59	4.39	5,537.23	3.13	3,955.07	1.18	1,463.84	36.24	45,715.41
Morón de trigo	36.00	40,456.82	0.63	726.18	1.97	2,319.86	5.48	6,510.40	1.04	1,324.20	45.12	51,337.46
Trigo pelado	51.05	52,276.11			10.60	11,131.96	9.48	10,116.79			71.13	73,524.86
Quinua lavada			0.20	400.00							0.20	400.00
Sub Total Cereales	167.55	233,322.61	3.27	5,527.67	31.80	48,372.46	18.09	20,582.26	9.62	12,482.04	230.33	320,287.04
II.- MENESTRAS												
Haba entera seca	23.94	36,097.76	1.15	1,728.17	4.24	6,403.89	9.04	13,717.92	1.48	2,238.75	39.85	60,186.49
Sub Total Menestras	23.94	36,097.76	1.15	1,728.17	4.24	6,403.89	9.04	13,717.92	1.48	2,238.75	39.85	60,186.49
III.- TUBERCULOS												
Papa fresca	12.00	5,655.00									12.00	5,655.00
Sub Total Tubérculos	12.00	5,655.00									12.00	5,655.00
TOTAL PROD. AGRICOLAS	203.49	275,075.37	4.42	7,255.84	36.04	54,776.35	27.13	34,300.18	11.10	14,720.79	282.18	386,128.53
IV.- PROD. PROCESADOS												
Azúcar			0.49	1,030.59							0.49	0.00
Aceite	10.77	43,001.28	0.47	1,856.20	2.12	9,080.40	3.01	12,852.99	0.67	2,545.60	17.04	1.00
Conserva de pescado	23.91	110,204.19	0.82	3,709.86	4.24	17,775.08			1.26	6,423.20	30.23	120,337.25
TOTAL PROD. PROCESADOS	34.68	153,205.47	1.78	6,596.65	6.36	26,855.48	3.01	12,852.99	1.93	8,968.80	47.76	120,338.25
TOTAL GENERAL	238.17	428,280.84	6.20	13,852.49	42.40	81,631.83	30.14	47,153.17	13.03	23,689.59	329.94	506,466.78

Fuente: Proyectos y Programas Sociales.

a) PROGRAMAS EN EJECUCIÓN

- **COMEDORES POPULARES:** Brinda apoyo alimenticio a personas en situación de pobreza y pobreza extrema, mediante la entrega de raciones balanceadas a fin de mejorar la calidad de vida de las personas. Cada comedor esta comprendido por 50 beneficiarios; la ración consiste en 200 gr./día por 20 días de atención al mes. En la zona urbana se asientan el 28% de comedores y 29 % de beneficiarios en relación al área rural con 72% y 71% respectivamente.

CUADRO N° 25
DISTRIBUCION DISTRITAL DE ALIMENTOS COMEDORES POPULARES - AÑO 2007

DISTRITO	N° COMEDORES	N° BENEF.	ALIMENTOS T.M.	IMPORTE S/.
ACOCRO	4	200	7.16	13,102.04
ACOS VINCHOS	17	850	30.44	54,174.75
AYACUCHO	20	1,000	35.81	64,940.80
CARMEN ALTO	7	350	12.54	22,640.80
CHIARA	3	150	5.37	9,866.76
JESUS NAZARENO	3	150	3.58	6,513.62
OCROS	7	350	12.54	22,866.97
PACAYCASA	4	200	7.16	12,829.24
QUINUA	14	700	25.07	44,623.46
SAN JOSE DE TICLLAS	11	550	19.70	35,185.81
SAN JUAN BAUTISTA	8	500	17.91	32,289.20
SAN PEDRO DE CACHI	8	400	14.33	25,685.52
SOCOS	9	450	16.12	29,280.24
TAMBILLO	6	300	10.74	19,182.72
VINCHOS	11	550	19.70	35,098.91
TOTAL	132	6,700	238.17	428,280.84

- HOGARES Y ALBERGUES:** Se atiende mediante actas de compromiso suscritas con instituciones benéficas legalmente constituidas, teniendo como propósito brindar atención alimentaria a niños comprendidos entre los 06-09 años de edad, los cuales son evaluados antropométricamente (peso y talla) para determinar su estado nutricional. La ración consiste en 190gr. /día por 26 días al mes.

CUADRO N° 26
HOGARES Y ALBERGUES

INSTITUCION	DISTRITO	N° BENEF.	ALIMENTOS T.M.	IMPORTE S/.
DOMINICAS DEL ROSARIO	AYACUCHO	35	1.55	3,423.60
LOS CAHORROS	AYACUCHO	10	0.45	1,017.72
HOGAR CASA LUZ	AYACUCHO	30	1.32	2,932.61
LOS GORRIONES	CARMEN ALTO	30	1.32	2,967.06
SANTA ROSA DE LIMA	SAN JUAN BAUTISTA	35	1.56	3,511.50
TOTAL		140	6.20	13,852.49

- **ALIMENTOS POR TRABAJO:** Tiene por objeto brindar apoyo alimentario a la población asentada en zonas rurales y urbano marginales en situación de pobreza y pobreza extrema generando puestos de trabajo temporal, compensando la mano de obra no calificada empleada, con una ración de alimentos consistente en 2 Kg./Jornal /4 horas. Las principales actividades de ejecución son:
 - Mejoramiento y Mantenimiento de Infraestructura vial.
 - Mejoramiento y Mantenimiento de Infraestructura de riego.
 - Mejoramiento y Mantenimiento de Infraestructura de servicios básicos
 - Mejoramiento y Mantenimiento de Infraestructura social.
 - Mejoramiento y Mantenimiento de Infraestructura agropecuaria.
 - Mejoramiento y Mantenimiento de Manejo y conservación de suelos.
 - Mejoramiento y Mantenimiento de Forestación y reforestación.
 - Mejoramiento y Mantenimiento de Construcción de piscigranjas.

CUADRO N°. 27
DISTRIBUCIÓN DE ALIMENTOS POR TRABAJO

N°	OBRA / ACTIVIDAD	SOLICITANTE ANEXO/POBLADO	DISTRITO	APOYO ALIMENTARIO			
				BENEF.	JORNALES	TM	IMPORTE S/.
1	Construcción de trocha carrozable	Ccanobamba	Acos Vinchos	54	1500	3.00	4,805.39
2	Rehabilitación de camino de herradura	Urpay Bajo	Acos Vinchos	19	560	1.12	1,752.68
3	Construcción de canal de irrigación	Pamparqui	Acos Vinchos	80	1120	2.24	3,509.74
4	Apertura de camino de herradura	Ccorihuillca Chico	Ayacucho	52	570	1.14	1,768.51
5	Rehabilitación de camino de herradura	Huascadura Chico	Ayacucho	40	240	0.48	738.32
6	Construcción de comedor popular	Vista Alegre	Carmen Alto	50	750	1.50	2,349.08
7	Rehabilitación de camino vecinal	Allpachaca	Chiara	100	750	1.50	2,394.24
8	Habilitación y producción de plantones	Cristo Totorá	Jesús Nazareno	60	750	1.50	2,376.78
9	Instalación de plantones	Villa San Cristóbal	Jesús Nazareno	60	750	1.50	2,376.78
10	Limpieza de canal de riego y reservorio	Terjapata	Pacaycasa	20	650	1.30	2,027.47
11	Construcción de camino vecinal	Conchopata	Pacaycasa	80	500	1.00	1,592.46
12	Construcción de trocha carrozable	Compañía	Pacaycasa	70	1000	2.00	3,093.31
13	Construcción de camino vecinal	Ocopa	Pacaycasa	90	1000	2.00	3,093.30
14	Mejoramiento y limpieza de canal de riego	Sallalli	Quinua	25	650	1.30	2,016.15
15	Ampliación de la base productiva de plantas nativas en el vivero forestal	Pucarumi	Quinua	50	1000	2.00	3,140.03
16	Producción de plantas forestales	Canaan Alto	S.J. Bautista	20	1500	3.00	4,613.15
17	Rehabilitación de trocha carrozable	Tambobamba	Tambillo	60	500	1.00	1,556.76
18	Construcción de canal de irrigación	Pacuaro	Tambillo	69	1280	2.56	3,949.02
TOTAL				999	15,070	30.14	47,153.17

- **PROGRAMA DE ALIMENTACIÓN Y NUTRICIÓN AL PACIENTE AMBULATORIO CON TUBERCULOSIS Y FAMILIA “PANTBC”:** Programa que permite atender alimentariamente a enfermos con tuberculosis debidamente evaluados tendiendo a contribuir a la recuperación integral del paciente ambulatorio con tuberculosis, y a la protección de su familia, se ejecuta en convenio con la Dirección Regional de Salud. Cuenta con un presupuesto de S/. 52.389,00, con cobertura en los 15 distritos y atiende a un total de 249 beneficiarios.
- **PROGRAMA PARA POBLACIÓN EN RIESGO MORAL Y DE SALUD:** Programa conocido como Actas y Compromisos cuyo objetivo general es contribuir con la alimentación, a través de una ración de alimentos complementaria a la dieta establecida en los Centros de Atención al Adulto en riesgo moral y de salud y que comprenden: Hogares, Albergues y Casas de Refugio de mujeres afectadas por violencia familiar, discapacitados u otros.
- **PROGRAMAS DE VASO DE LECHE**
El Programa “Vaso de Leche”, brinda atención con alimentos a niños menores de 13 años de edad, madres gestantes, ancianos y personas que sufren de tuberculosis. A octubre de 2007, la Municipalidad a beneficiado a un total de 9980 personas.

El presente año se ha realizado una reestructuración de los beneficiarios del Programa de Vaso de Leche, orientada a evitar la duplicidad de beneficiarios (niños de 7 a 13 años de edad) con el Programa de Desayuno escolar y a brindar una mejor atención a aquellos que se encuentran en estado de desnutrición o cuyos padres se encuentran en situación de extrema pobreza.

CUADRO N° 28
BENEFICIARIOS DEL PROGRAMA DE VASO DE LECHE. A OCTUBRE DE 2007.

BENEFICIARIOS	2007	
	N° DE BENEFICIARIOS	ESTRUCT. %
Niños de 0 a 6 años y Madres Gestantes	7.655	76,7
Niños de 7 a 13 años	1.912	19,2
Enfermos TBC	5	0,1
Ancianos	408	4,1
TOTAL	9.980	100.00

Fuente: Proyectos y Programas Sociales.

Del cuadro anterior se puede apreciar que del total de beneficiarios, un 76.7% corresponde a Niños de 0 a 6 años y Madres Gestantes, un 19.2% a Niños de 7 a 13 años de edad, un 0.1% a Enfermos TBC y un 0.4% Ancianos, apreciándose que en su mayoría un 95.9% está dirigido a niños entre los 0 y 13 años y a madres gestantes.

6.3. GESTIÓN SOCIAL

- **CENTRO DE SALUD MUNICIPAL**

El Centro de Salud Municipal, es el encargado de brindar el servicio de salud a la Población, permitiendo de esta manera que la población de escasos recursos pueda acceder a este servicio a bajos costos. A la fecha, la Subgerencia de Defensoría y Salud, desarrolló acciones de prevención y bienestar de salud comunal como:

- a) Campañas de salud integral en las zonas de Santa Teresa, Yanamilla, Santa Ana, Andamarca y Artesanos, beneficiando a un total de 2163 personas.
- b) Despistaje de cáncer de cuello uterino a 65 mujeres.
- c) Charlas educativas a un total de 352 estudiantes de las diferentes Instituciones Educativas del distrito de Ayacucho en temas de educación sexual, nutrición y prevención en salud bucal.

- d) Charlas educativas a un total de 109 madres de familia de 03 clubes de madres del distrito de Ayacucho en temas de lactancia materna, nutrición e higiene y salud.
- e) Evaluación nutricional a 458 niños y niñas de 03 Instituciones educativas.
- f) Campañas de desparasitación a 296 estudiantes.
- g) Fluorización a 363 estudiantes.

A octubre de 2007 se han registrado 6.090 atenciones en los diversos servicios de salud que brinda el Centro de Salud Municipal. El 39 % de las atenciones corresponden a personas con enfermedades de: inflamación pélvica, leucorrea, síndrome tracto respiratorio, neurosis, cefalea tensional, gastritis, infección urinaria, artritis lumbar, cervicitis, parasitosis, dermatitis, diabetes; mientras que el 61% corresponden a otras atenciones.

**CUADRO N° 29
NUMERO DE BENEFICIARIOS DEL SERVICIO DEL CENTRO MEDICO
MUNICIPAL SEGÚN TIPO DE ATENCIONES – PERIODO 2007**

N°	TIPO DE ATENCIONES	NUMERO DE BENEFICIARIOS
01	Atención Médica y Pediátrica	1.225
02	Atención Gineco – Obstétrica	860
03	Atención Odontológica	302
04	Triaje y Control de la Presión arterial	3.289
05	Primeros auxilios y curaciones	414
	TOTAL	6.090

Fuente: Sub Gerencia de Defensoría y Salud

Cantidad de beneficiarios atendidos sin considerar los beneficios de los proyectos ejecutados de intervención en las diversas Comunidades.

• **EDUCACIÓN, CULTURA Y DEPORTE**

La Subgerencia de Educación, Cultura, Turismo y Deporte, con el objetivo de difundir e incentivar la práctica del deporte en la ciudadanía viene realizando actividades como:

- Vacaciones útiles y deportivas para niños y jóvenes.
- Organización de la VI eco maratón Huamanguilla - Huamanga

- Rehabilitación del estadio ccochapampa de San José Santa Ana
- Convocatoria para el primer campeonato de fútbol provincial de menores categoría sub 14 y 16
- Charlas Educativas
- Apoyo con material logístico a las Instituciones Educativas para la mejora de sus losas deportivas.
- Participación en los XI Juegos Nacionales Deportivos Laborales 2007
- Organización de academias deportivas municipales descentralizadas.

- **PARTICIPACIÓN VECINAL**

La Subgerencia de a través del proyecto “Ampliación del servicio de seguridad ciudadana en las zonas urbanas marginales del Distrito de Ayacucho” viene realizando actividades como:

- Convocatoria y registro de agentes participantes para el desarrollo del proceso de conformación del Proceso de Conformación del CCLD y el Presupuesto Participativo, mediante el libro de agentes participantes de Organizaciones sociales de Base.
- talleres de sensibilización en constitución de comités de vigilancia y seguridad ciudadana a los pobladores de las zonas beneficiarias del proyecto.
- Reuniones de coordinación con los presidentes de las juntas vecinales de las zonas beneficiarias del proyecto.
- Primer encuentro de juntas vecinales del Distrito de Ayacucho.
- Asistencia a las reuniones con los pobladores para la elección de los comités de vigilancia y seguridad ciudadana en las diferentes zonas del Distrito.

6.4. GESTIÓN DEL INSTITUTO DE VIABILIDAD PROVINCIAL (IVP)

El Instituto de Vialidad Municipal de la Provincia de Huamanga, es un organismo descentralizado de derecho público interno, de las Municipalidades Distritales y Municipalidad Provincial de Huamanga, con personería jurídica y autonomía administrativa y económica, que se rige por su propio estatuto.

En el 2007, el Instituto de Viabilidad Provincial desarrolló actividades de operación y mantenimiento rutinario de 110.152 Km. de caminos vecinales, beneficiando a 08 distritos, con un presupuesto total de S/. 273.461,15 Nuevos Soles, provenientes de Cofinanciamiento Provincial (Gasto Corriente), Distrital y Recursos ordinarios del tesoro público.

CUADRO N° 30
MANTENIMIENTO RUTINARIO DE CAMINOS VECINALES POR LA MUNICIPALIDAD
PROVINCIAL DE HUAMANGA

TRAMO	KM.	DISTRITO	APORTE DE LA MUNICIPAL. DISTRICTAL PARA MANTENIMIENTO RUTINARIO	APORTE DE LA MUNICIPALIDAD PROVINCIAL	TOTAL GOBIERNO LOCAL S/.	PRESUPUESTO RECURSOS ORDINARIOS	PRESUPUESTO TOTAL S/.
Empalme R3S y R3N	6,790	Acocro	5.023,58	1.273,29	6.296,87	10.260,75	16.557,62
Empalme Acocro - Acocro y Pampamarca Pampamarca	13,820	Acocro	8.387,88	2.130,30	10.518,18	17.132,25	27.650,43
Casacancha Rosaspata Ccochapampa Putacca	24,000	Vinchos	8.604,48	10.874,88	19.479,36	32.856,00	52.335,36
Empalme Tinte - Tinte y Empalme Yanamilla Yanamilla	9,260	Tambillo	6.314,91	22,65	6.337,56	14.613,00	20.950,56
Muyurina Muruncancha Empalme Km. 29 y Muruncancha Sayhuapata	17,990	Quinoa	2.194,16	11.818,73	14.012,89	33.172,00	47.184,89
Puente Laramate - Chacco	25,757	Pacaycasa	3.045,33	904,86	3.950,19	5.831,00	9.781,19
		San José de Ticillas	5.100,22	1.994,14	7.094,36	12.851,00	19.945,36
		Santiago de Pischa	6.447,69	3.143,70	9.591,39	20.258,00	29.849,39
Chupas Chiara Quishuar	12,535	Chiara	2.008,35	7.008,00	9.016,35	40.190,00	49.206,35
TOTAL	110,152		47.126,60	39.170,55	86.297,15	187.164,00	273.461,15

Fuente: Instituto De Viabilidad Provincial De Huamanga

6.5. GESTIÓN DE DESARROLLO ECONÓMICO

La Subgerencia de Desarrollo Económico viene ejecutando 03 proyectos:

1. PROYECTO: FOMENTO DEL DESARROLLO TURÍSTICO DE LA PROVINCIA DE HUAMANGA.

Contempla las siguientes metas presupuestales:

- Organización del Concurso del Carnaval Urbano y Rural 2007.

- Organización del Concurso de la Elección de la Señorita Identidad Andina 2007.
- Organización de la Quema del Ño Carnavalón 2007.
- Peregrinación y escenificación y del vía cruisis.
- Señalización de circuitos turísticos.
- Seminario taller “conciencia y cultura turística.
- Viaje Ecoturístico institucional a las aguas termales de la colpa – Acosvinchos.
- Organización del Foro “Ayacucho destino turístico permanente”.
- Producción y difusión de spot televisivo de alcance nacional.
- Organización del Festival Internacional de la Identidad 2007.
- Participación en la Feria Turismo Perú 2007 que reunió a las 25 regiones del País.

2. PROYECTO: FORTALECIMIENTO DE LAS MYPES Y DIFUSION DE LAS ACTIVIDADES CULTURALES Y RECREATIVAS EN EL DISTRITO DE AYACUCHO.

Contempla las siguientes metas presupuestales:

- Organización del Curso responsabilidad empresarial.
- Organización de la Expo venta de productos agro industriales, artesanales derivados lácteos y otros.
- Organización del Curso taller de constitución y formalización de las MYPES.
- Organización del Curso taller: Identificación y Selección de ideas de negocio.
- Organización del Curso Gestión Empresarial.
- Organización del Curso productivos.
- Organización de la Feria de Asesoría al sector empresarial.
- Organización del Curso de Formulación y Evaluación de proyectos según SNIP,
- Conferencia: Gerencia con Valores y su Impacto Social; charlas de capacitación empresarial.
- Organización del Curso de Marketing Personal y Liderazgo. Beneficiando a 74 micro empresarios

- Seminario taller: Costos y Estados Financieros en Proyectos de Inversión. Beneficiando a 80 asistentes.
- Jornada Empresarial (Foro Empresarial), en coordinación con las instituciones de COREMYPE y Programa Mi Empresa, con participación activa de micro empresarios de la localidad.
- Promoción de los productos de la Región: x festival y antología de la ganadería lechera Cuenca Cachi.
- Estudio para la creación de la caja municipal de huamanga: convocatoria y apertura de sobres.
- curso taller: II encuentro regional de producción orgánica, con participación activa de 90 participantes.
- Concurso de proyectos de iniciativas empresariales.
- Organización del Curso taller oportunidades y potencialidades para hacer negocio y curso taller plan de negocio con participación activa de jóvenes emprendedores con ideas de negocio (183 asistentes).
- Organización del I seminario de desarrollo empresarial, motivación y liderazgo. Participo el ponente de cuba dr. Derby jiménez silva, con asistencia masiva de publico en general (200 participantes).

3. FORTALECIMIENTO DE CAPACIDADES HUMANAS EN LOS CENTROS PRODUCTIVOS DE LOS 15 DISTRITOS, PROVINCIA HUAMANGA

Contempla las siguientes metas presupuestales:

- Entrega de equipos para la extracción y producción de lácteos a la Municipalidad de Jesús de Nazareno.
- Gestión para la instalación de la energía trifásica para la planta de procesamientos de alimentos instantáneos.
- Fortalecimientos en técnicas de piscicultura a 06 OSBs en diferentes Distritos de la Provincia de Huamanga.
- Constitución legal de 12 OSBs ante los Registros Públicos y asistencia Técnica a organizaciones beneficiarias.
- Capacitación a 09 OSBS en la elaboración de tejidos a telar en diferentes Distritos de la Provincia de Huamanga.

- Capacitación a 25 OSBS en crianza de animales menores gallinas y cuyes en diferentes Distritos de la Provincia de Huamanga.
- Construcción de 26 hornos en el Distrito de Quinua para la producción de cerámica y Artesanía.

6.6. GESTIÓN DE DEFENSA CIVIL

La Subgerencia de Defensa Civil, viene realizando actividades concernientes a:

- Estimación de riesgos en coordinación con INDECI.
- Programas de capacitación en coordinación con OSINERGMIN y el Colegio de Ingenieros.
- Organización y evaluación de simulacros de sismo en las diferentes Instituciones Educativas.
- Mapeo de zonas de riesgo “ Mapeo de peligros”.
- Actualización del inventario de de recursos humanos y logísticos de las Instituciones Públicas.
- Inspecciones Técnicas en seguridad Ciudadana.
- Evaluación de riesgo de la zona 1 y 2 de la quebrada de Yanaccacca.
- Apoyo humanitario a familias damnificadas por diversas emergencias.

CUADRO N° 31

AYUDA HUMANITARIA ENTREGADA A LOS COMITÉS DISTRITALES DE DEFENSA CIVIL. ENERO – OCTUBRE DE 2007.

N°	DISTRITOS	FRAZADAS (UNIDADES)	ROPA (SACOS DE 20 KG.)
01	ACOCRO	100	50
02	ACOS VINCHOS	200	10
03	CARMEN ALTO	50	30
04	CHIARA	100	15
05	OCROS	150	50
06	QUINUA	100	50
07	SOCOS	330	30
08	TAMBILLO	100	15
09	VINCHOS	1200	140
TOTAL		2.330	390

VII. EJECUCIÓN DE PROYECTOS Y OBRAS PÚBLICAS.

7.1. PRESUPUESTO PARTICIPATIVO 2008.

El Proceso del Presupuesto Participativo para el año Fiscal – 2008, se desarrollo tomando en cuenta la realidad territorial y organizativa del distrito de Ayacucho y los Gobiernos Locales del ámbito de la Provincia de Huamanga desarrollándose según la secuencia descrita en el Siguiete Esquema. Dicha secuencia se constituye, para efectos del presente instructivo, en el procedimiento básico a desarrollar en los procesos locales y regionales, el mismo que debe realizarse sin perjuicio de los procesos, experiencias previas o más avanzadas de Presupuestos Participativos.

El mismo que contiene 08 pasos para el desarrollo del proceso:

- Paso 1: Preparación.
- Paso 2: Convocatoria.
- Paso 3: Identificación de los agentes participantes.
- Paso 4: Capacitación de los Agentes Participantes.
- Paso 5: Talleres de Trabajo.
- Paso 6: Formalización de Acuerdos.
- Paso 7: Evaluación Técnica.
- Paso 8: Rendición de Cuentas.

Se realizó un Taller de sensibilización y de diagnóstico temático territorial para la actualización del PDC, con las organizaciones sociales de base, juntas vecinales y sociedad civil del distrito de Ayacucho y las autoridades de los Distritos de la Provincia de Huamanga, posteriormente se realizó el Taller central del Presupuesto Participativo Distrital y Provincial en el cual se identificó y se priorizaron los proyectos a ejecutarse en el año fiscal 2008.

7.2. PROYECTOS PRIORIZADOS EN EL PRESUPUESTO PARTICIPATIVO 2008.

CUADRO Nº 32
PROYECTOS PRIORIZADOS POR EJE TEMÁTICO. A NIVEL DISTRITAL

COMUNIDAD SALUDABLE Y HUMANIZADA		
PROBLEMA CENTRAL	CAUSA	PROYECTOS
- Incidencia de desnutrición crónica en menores de cinco años.	<ul style="list-style-type: none"> - Inadecuada prestación de servicios por parte del personal dependiente de los centros de salud. - Presencia de animales transmisores de enfermedades parasitarias e infecto contagiosas (perros, porcinos, roedores). - Inadecuada practica de hábitos de alimentación e higiene. - Insuficiente infraestructura de salud para el tratamiento de la desnutrición. - Alta incidencia de Parasitosis. 	Desarrollar capacidades de la población y las familias propiciando las prácticas de higiene y fomentando el consumo de productos de la zona en el distrito de Ayacucho.
INFRAESTRUCTURA VIAL Y SERVICIOS PUBLICOS DE CALIDAD		
PROBLEMA CENTRAL	CAUSA	PROYECTOS
- Prevalencia de Enfermedades Diarreicas Agudas e Infecciones Respiratorias.	<ul style="list-style-type: none"> - Inadecuada prestación de servicios de transporte. - Vehículos de transporte en pésimo estado que ya han cumplido su ciclo de funcionamiento. - Insuficientes áreas verdes y centros de esparcimiento. - Contaminación ambiental por humos y polvo. - Arrastre de residuos sólidos por lluvias - Eliminación de RRSS a huaycos y quebradas. 	<p style="text-align: center;">CONO ESTE</p> <ul style="list-style-type: none"> - Pavimentación de la Av. Arenales y Lucanas del Barrio Santa Elena. - Pavimentación del Jr. 1ro de Mayo del Barrio Progreso. - Pavimentación de la Av. CORPAC. - Pavimentación de la Av. 9 de Diciembre (Av. Arenales – Puente Huatatas).
		<p style="text-align: center;">CONO NORTE</p> <ul style="list-style-type: none"> - Asfaltado Pérez de Cuellar – Mollepata. - Pavimentación del Parque del Avión y calles adyacentes. - Culminación del asfaltado de la Av. Pérez de Cuellar. - Pavimentación de la Urbanización Los Licenciados. - Pavimentación de Jr. Héroes del Cenepa (Licenciados) – Jr. Paraguay (Sector Público). - Construcción de pista y veredas del Jr. Los Laureles – Retamas – Cucardas. - Pavimentación de Pampa Hermosa – Covadonga – Sr del Huerto. - Pavimentación del Jr. Varinas y Ricardo Palma - Pavimentación de las Av. Barcelona – Jr. Tachira – Jr. Caracas “Pasaje. Maracaibo”
		<p style="text-align: center;">CONO OESTE</p> <ul style="list-style-type: none"> - Pavimentación Av. Wari - Paracas (Piladucho).

		<ul style="list-style-type: none"> - Pavimentación de la Av. Las Dalías (Cuchipampa). - Pavimentación de Quinuapata (Sector Cuchipampa). - Pavimentación de Jr. La Mar. - Pavimentación Av. José María Arguedas – Jr. San Cristóbal - Pavimentación de la Av. Los Andes (Yuraq Yuraq). - Pavimentación del Barrio la Libertad Jr. Venezuela (2da, 3ra y 4ta cuadra. - Pavimentación del Jr. Pisco Tambo, Jr. Miradores, AA.HH. Los Olivos y AAHH la Picota. - Pavimentación de las Jr. Tahuantinsuyo – Huarpas (16 Abril). - Pavimentación Prolongación Manco Cápac – Bacilio Auqui. - Pavimentación de la Av. Los Bolivarianos. - Construcción de graderías Los Cabuyales (Sector Cuchipampa).
		<p style="text-align: center;">CONO SUR</p> <ul style="list-style-type: none"> - Pavimentación de Pilacucho, Av. Las palmeras (La Unión), Puca Cruz, Versalles, Miguel Astete, hasta el Puente Andamarca (Carmen Alto). - Construcción de muros de contención. - Canalización cubierta del puente Santa Teresa – San Blas. - Construcción de graderías San José <p style="text-align: center;">ZONA CENTRO</p> <ul style="list-style-type: none"> - Rehabilitación de la prolongación Bellido de la 7ma a la 11va cuadra (Vía de evitamiento). - Pavimentación Jr. Puno. - Pavimentación Jr. Protzel – Prolongación Cuzco. - Pavimentación Jr. Quinoa – Los Andes. - Pavimentación Av. Amancaes (Conchopata). - Canalización de la quebrada Tahuayco – Perico Huayco

CAPITAL SOCIAL E INSTITUCIONAL FORTALECIDO

PROBLEMA CENTRAL	CAUSA	PROYECTOS
<ul style="list-style-type: none"> - Escasa Institucionalidad del estado en la formación de ciudadanía y concertación. 	<ul style="list-style-type: none"> - Desarticulación de autoridades municipales con las organizaciones sociales de base. - Limitado acceso a la información de los ciudadanos sobre la Gestión Municipal. - Débil accionar de las defensorías comunitarias, Consejo de Coordinación Local y Comité de Vigilancia. - Escasa participación de líderes locales en procesos participativos y democráticos - Limitada dotación de recursos del 	<ul style="list-style-type: none"> - Fortalecimiento de Capacidades del Consejo de Coordinación Local, Comité de Vigilancia, Organizaciones Sociales de Base, en temas de gobernabilidad, ciudadana, planificación participativa y liderazgo en la gestión del desarrollo local.

	<p>gobierno local en la ejecución de proyectos sociales.</p> <ul style="list-style-type: none"> - Inexistencia de espacios de concertación distrital para dialogar con los distintos niveles de gobierno. - Inexistencia de organizaciones juveniles y femeninas fortalecidas. 	
--	--	--

EDUCACIÓN DE CALIDAD CON VALORES

PROBLEMA CENTRAL	CAUSA	PROYECTOS
<ul style="list-style-type: none"> - Pérdida de valores y bajos niveles de rendimiento académico de los estudiantes. 	<ul style="list-style-type: none"> - Inadecuada práctica de valores en el hogar. - Limitada sensibilización a Padres de familia sobre el rol de la educación. - Limitada y deficiente oferta de infraestructura educativa. - Limitada acceso y desinterés en el manejo de nuevas estrategias pedagógicas. - Inadecuada implementación y equipamiento de las instituciones educativas. - Incidencia de la desnutrición crónica en infantes. 	<ul style="list-style-type: none"> - Desarrollo de capacidades de los estudiantes y padres en práctica de valores y técnicas de lectura rápida y comprensiva en las Instituciones Educativas del Distrito de Ayacucho. - Desarrollo de capacidades de los educandos en la aplicación de nuevas estrategias pedagógicas y actualización docente en las Instituciones Educativas del distrito de Ayacucho. - Construcción de losa deportiva Santa Cecilia.

CIUDAD SEGURA CULTA Y DEMOCRÁTICA.

PROBLEMA CENTRAL	CAUSA	PROYECTOS
<ul style="list-style-type: none"> - Prevalencia de violencia en la sociedad, familias y ciudadanos. 	<ul style="list-style-type: none"> - Pérdida de principios y valores en los adultos, jóvenes y niños. - Abandono y desintegración familiar. - Pérdida de credibilidad de la sociedad civil ante sus autoridades locales. - Ilegal comercialización de estupefacientes (drogas) y alcohol; a menores de edad. - Inequidad en la distribución presupuestal de los distintos niveles de gobierno, respecto a la población beneficiaria. - Pandillaje y delincuencia Juvenil. - Prostitución de menores de edad. - Desorganización de las juntas vecinales. - Proliferación de bares y cantinas. 	<ul style="list-style-type: none"> - Fortalecimiento de capacidades humanas en la recuperación de valores, formación de ciudadanía y civismo en niños de las Instituciones Educativas del distrito de Ayacucho.

- Degradación del medio ambiente por cambios climáticos.	- Indiscriminada tala de especies forestales. - Sobre pastoreo de praderas y quebradas. - Contaminación ambiental por humos y ruidos. - Inconsciencia de la población.	- Desarrollar capacidades de la ciudadanía en la conservación del medio ambiente y preservación de los recursos naturales de la provincia de Huamanga.
--	---	--

DESTINO TURÍSTICO CON IDENTIDAD Y PATRIMONIO CULTURAL REVALORADO.

PROBLEMA CENTRAL	CAUSA	PROYECTOS
- Disminución gradual del flujo turístico nacional e internacional.	- Deterioro y pérdida gradual de los monumentos históricos y cultura viva. - Inadecuada prestación de servicios. - Pérdida de identidad y valoración de nuestra cultura nativa. - Desarticulación con los corredores y circuitos turísticos locales y nacionales.	- Fortalecimiento y difusión de la historia, arte y cultura vivencial, en el ámbito, nacional e internacional. - Recuperación y mejoramiento del centro histórico de la ciudad de Ayacucho. - Desarrollo de capacidades y organización de las asociaciones de artesanos ayacuchanos en producción de calidad y comercialización permanente. - Construcción del parque de la identidad en Canaán Bajo del distrito de Ayacucho.

AGRICULTURA TECNIFICADA Y SOSTENIBLE.

PROBLEMA CENTRAL	CAUSA	PROYECTOS
- Deficiente dotación de agua de riego.	- Deficientes sistemas de riego. - Inadecuado uso del agua de riego. - Insuficientes fuentes de agua.	- Desarrollo de capacidades de las organizaciones de productores en el manejo de cultivos hidropónicos en hortalizas y forrajes en las zonas rurales del distrito de Ayacucho.

SECTOR EMPRESARIAL COMPETITIVO.

PROBLEMA CENTRAL	CAUSA	PROYECTOS
- Bajos niveles de competitividad a nivel nacional e internacional.	- Limitada visión empresarial. - Importación de productos a bajos costos, que compiten con el mercado local. - Baja calidad de producción. - Insuficientes recursos económicos para la inversión. - Insuficiente rendimiento del capital humano en la producción empresarial.	- Promoción y fortalecimiento del desarrollo económico de las PYMES.

**CUADRO N° 33
RESUMEN GENERAL PRESUPUESTO PARTICIPATIVO - AÑO 2008,
(ASIGNACION DISTRITAL)**

PROYECTOS	PRESUPUESTO S/.
- Obras de Continuidad	2,000,000.00
- Obras por convenio	1,716,267.00
- Mercados (Remodelación del Mercado Santa Clara)	1,000,000.00
- Parque recreacional por la Paz	500,000.00
- Implementación de Caja Municipal	100,000.00

**CUADRO N° 34
PRESUPUESTO PARA INVERSIONES ASIGNACION PROVINCIAL AÑO FISCAL –
2008.**

N°	DETALLE DE PROYECTOS	PRESUPUESTO S/.
1.	PROYECTOS DE CONTINUIDAD	2'000,000.00
1.1.	CONSTRUCCION DEL TERMINAL TERRESTRE	900,000.00
1.2.	CONVENIO AECI	300,000.00
1.3.	RELLENO SANITARIO	500,000.00
1.4	ANILLO VIAL	300,000.00
2.	PARA EI COFINANCIAMIENTO DE PROYECTOS DE IMPACTO PROVINCIAL.	2'198,718.00
2.1	Turismo y Artesanía	348,718.00
2.2	Productivo y seguridad alimentaria	1,500,000.00
2.3	Proyectos Sociales (Salud y Educación)	300,000.00
2.4	Institucional (Desarrollo de Capacidades)	50,000.00
TOTAL		4'198,718.00

7.3. PROYECTOS VIABILIZADOS POR LA UNIDAD DE PROGRAMACION E INVERSIONES

**CUADRO N° 35
PROYECTOS VIABILIZADOS – PIP MAYOR. ENERO – OCTUBRE DE 2007.**

N°	NOMBRE DEL PROYECTO DE INVERSION BAJO EL SNIP	CODIGO DEL PIP	MONTO DE INVERSION	FECHA DE VIABILIDAD
01	Rehabilitación de Pistas y Veredas en las Principales del Centro Histórico de la Ciudad de Ayacucho, Provincia de Huamanga- Ayacucho	47236	989,829.00	13/03/07
02	Mejoramiento del Servicio de Seguridad Ciudadana de la Municipalidad Provincial de Huamanga en el Distrito de Ayacucho, Provincia de Huamanga – Ayacucho	48328	1,010,052	23/03/07
03	Rehabilitación y Recuperación de Quebradas y Vías de Expansión Urbana del Distrito de Ayacucho, Provincia de Huamanga- Ayacucho	48076	750,000.00	23/03/07
04	Ampliación de las Tecnologías de Información en la Municipalidad Provincial de Huamanga , Provincia de Huamanga- Ayacucho	48954	416,336.00	12/04/07
05	Construcción de Pistas y Veredas de la Av. Aviación (5ta y 6ta cuadra) y Jr. Los Lirios en el Distrito de Ayacucho, Provincia de Huamanga – Ayacucho	41216	327,887.00	13/04/07
06	Construcción de Graderías en el AA.HH. Señor de la Picota del Distrito de Ayacucho, Provincia de Huamanga- Ayacucho	44079	436,387.00	20/04/07
08	Construcción del Sistema de Abastecimiento de agua Potable y Desagüe en el AA.HH Vista Hermosa del Distrito de Ayacucho, Provincia de Huamanga- Ayacucho	40509	455,152.00	23/04/07
07	Construcción de Pistas y Veredas en el Jr. Alfonso Ugarte de San Juan Bautista Provincia de Huamanga- Ayacucho	44127	380,473.00	09/05/07
08	Fortalecimiento de Capacidades de las Organizaciones Sociales para la Vigilancia y Seguridad Vecinal en las Zonas Urbano Marginales del Distrito de Ayacucho Provincia, de Huamanga- Ayacucho	49813	336,977.00	09/05/07
09	Rehabilitación y Puesta en Servicio del Camal Municipal en la Ciudad de Ayacucho , Provincia de Huamanga – Ayacucho	38322	2'010,000.00	22/05/07
10	Mejoramiento y Equipamiento del Servicio de Salud Municipal en el Distrito de Ayacucho, Provincia de Huamanga – Ayacucho	51256	345,690.00	30/05/07
11	Mejoramiento y Equipamiento de Infraestructuras Deportivas del Distrito de Ayacucho, Provincia de Huamanga- Ayacucho	51697	491,300.00	30/05/07
12	Mejoramiento y Desarrollo de Capacidades de la Población en Riesgo del Distrito de Ayacucho, Provincia de Huamanga – Ayacucho	51003	323,696.00	31/05/07
13	Mejoramiento de las Fachadas y Veredas en el Centro Histórico de Ayacucho Sector 1, Provincia de Huamanga – Ayacucho	50403	1,979,599.0	02/07/07
14	Construcción de Pistas y Veredas en el Jr. Cesar Vallejo y Jr. Túpac Amaru del Distrito de Ayacucho, Provincia de Huamanga- Ayacucho	39682	1,221,479.00	05/07/07
15	de Desagüe en la Localidad de Vinchos, Provincia de Huamanga- Ayacucho”.	51731	1,237,186	13/07/07

16	Instalación del Sistema de Riego Tecnificado de las Comunidades de Motoy Alto y San Miguel de Motoy del Distrito de Chiara, Provincia de Huamanga – Ayacucho.	52590	702,762.00	24/08/07
17	Construcción de Pistas y Veredas en las Av. Los Andes del barrio de Yuracc Yuracc del Distrito de Ayacucho, Provincia de Huamanga- Ayacucho.	52093	316,863.00	27/08/07
18	Mejoramiento de la INE N° 38048/Mx-P José Antonio Encinas Franco del Distrito de Socos, Provincia de Huamanga -Ayacucho	48270	619,678.00	29/08/07
19	Construcción de Pistas y Veredas en las Vías Principales en la Asociación Ciudad Libertad de las Ameritas y Asociaciones Vecin Distrito de San Juan Bautista, Provincia de Huamanga- Ayacucho.	37011	6,310,749.00	19/09/07
20	Construcción de Pistas en la AV Cuzco y AV Machupicchu Distrito de San Juan Bautista, Provincia de Huamanga- Ayacucho.	56061	3,644,520.00	01/10/07
21	Construcción de Pistas y Veredas en la AV José María Gamboa del Distrito de Vinchos, Provincia de Huamanga- Ayacucho.	42014	330,422.00	04/10/07
22	Construcción de Viviendas Familiares Rurales Comunidad de San Martín de Chaquiccpampa - Paqcha. Distrito de Vinchos, Provincia de Huamanga- Ayacucho.	55218	341,740.00	11/10/07
23	Construcción de Centro Cívico del Distrito de Ocros, Provincia de Huamanga – Ayacucho.	55132	468,847.00	17/10/07
24	Mejoramiento del vivero Municipal de Huatatas en el Distrito de Ayacucho, Provincia de Huamanga- Ayacucho.	50695	686,870.00	24/10/07
25	Construcción de Pistas y Veredas en del Jr. Cahuide, Jr. Ome del Distrito de San Juan Bautista, Provincia de Huamanga- Ayacucho.	65506	840.191.00	24/10/07
26	Construcción de Centro Cívico del Distrito de Ocros, Provincia de Huamanga – Ayacucho.	55132	468,847.00	17/10/07
27	“Construcción Sistema de Agua Potable Ciudadela de la Paz, Cuitupata en el Distrito de Tambillo Provincia de Huamanga – Ayacucho”.	61496	1,210.707.00	13/11/07

CUADRO N° 36
PROYECTOS VIABILIZADOS – PIP MENOR. ENERO – OCTUBRE DE 2007.

N°	NOMBRE DEL PROYECTO DE INVERSION BAJO EL SNIP	CODIGO DEL PIP	MONTO DE INVERSION	FECHA DE VIABILIDAD
01	Construcción de Graderías en el Jr. Progreso en el AA.HH. Pueblo Libre en el Distrito de Ayacucho, Provincia de Huamanga – Ayacucho.	27764	128,750.00	31/01/07
02	Rehabilitación de la I.E.N° 38015 del Centro Poblado de Ranca en el Distrito de Ayacucho, Provincia de Huamanga – Ayacucho	41353	30,000.00	09/02/2007
03	Rehabilitación de la Institución Educativa Inicial N° 319 en el Barrio de Santa Ana en el Distrito de Ayacucho, Provincia de Huamanga.	41938	85,713.00	15/02/2007
04	Construcción de Pistas y Veredas y Habilitación de Áreas Verdes del Jr. Tomas Ubillus del Distrito de Ayacucho, Provincia de Huamanga- Ayacucho	39231	181,262.00	20/03/07
05	Mejoramiento del Sistema de Semaforización y de la Seguridad Vial en el Distrito de Ayacucho, Provincia de Huamanga – Ayacucho.	48027	242,865.00	21/03/07

06	Construcción de pistas y veredas del Jr. Juan Scari Valdivia y Jr. Unión del Distrito de Ayacucho,, Provincia de Huamanga- Ayacucho	39614	115,034.00	02/04/07
07	Fortalecimiento de Capacidades para Mejorar la Calidad de Servicio en los Mercados del Distrito de Ayacucho, Provincia Huamanga – Ayacucho	48477	171,804.00	10/04/07
08	Fortalecimiento Institucional para el Desarrollo de la Cultura en el Distrito de Ayacucho, Provincia de Huamanga- Ayacucho	46806	273,658.00	27/04/07
09	Construcción de Graderías en el AA.HH. Los Pinos en el Distrito de Ayacucho, Provincia de Huamanga – Ayacucho	43687	201,353.00	02/05/07
10	Construcción de Graderías en el AA.HH. La Pinos en el Distrito de Ayacucho, Provincia de Huamanga – Ayacucho	43687	201,353.00	02/05/07
11	Construcción de Graderías en el AA.HH. Pisco tambo el Distrito de Ayacucho Provincia, de Huamanga- Ayacucho	46738	279,824.00	09/05/07
12	Construcción de Pistas y Veredas en el Jr. Esmeralda de los Andes en el Distrito de Pacaycasa, Provincia de Huamanga - Ayacucho	48337	175,935.00	11/05/07
13	Construcción e Implementación del Local Municipal del Centro Poblado de Ranca Provincia de Huamanga – Ayacucho	41350	247,541.00	17/05/07
14	Instalación de la Red de Alcantarillado en la Av. Santa Rosa -parte Baja - en la Asoc. De Vivienda Los Olivos Distrito de San Juan Bautista. Provincia de Huamanga – Ayacucho	47652	246,198.00	28/05/07
15	Construcción del sistema de Alcantarillado en el sector de moras pampa de distrito de Ayacucho Provincia de Huamanga – Ayacucho	24343	123,910.00	31/05/07
16	Construcción del Sistema de Alcantarillado en el Sector Moraspampa del Distrito de Ayacucho, Provincia de Huamanga – Ayacucho	24343	123,910.00	31/05/07
17	Construcción del Sistema de Abastecimiento de Agua Potable y Letrinas en la Asoc. Pro Vivienda Mollepata II Provincia de Huamanga -Ayacucho	43845	161,124.00	12/06/07
18	Construcción e Implementación del local Municipal del Centro Poblado de Ranca Distrito de Ayacucho, Provincia de Huamanga-Ayacucho	41350	247,541.35	13/06/07
19	Construcción de la Losa Deportiva Multiuso en el Barrio de Perichuaycco, Distrito de Ayacucho, Provincia de Huamanga- Ayacucho	40744	60,570.00	09/05/07
20	“Construcción de las Vías Peatonales en la Asociación Quinta San Pedro del Distrito de San Juan Bautista , Provincia de Huamanga –Ayacucho”	51720	86,593.00	06/07/07
21	“Construcción Pavimentación del Jr. Imalaya en el AA.HH. 27 de Octubre del Distrito de San Juan Bautista , Provincia de Huamanga –Ayacucho”	52474	90,740.00	06/07/07
22	“Construcción Canal de Riego Huaychao en el distrito de Acos Vinchos, Provincia de Huamanga –Ayacucho”	54486	100,000.00	06/07/07
23	“Mejoramiento del Parque Principal del Distrito de Chiara, Provincia de Huamanga –Ayacucho”	54576	100,000.00	06/07/07
24	“Construcción de las Vías Peatonales en la Asociación Quinta San Pedro del Distrito de San Juan Bautista , Provincia de Huamanga –Ayacucho”	<u>51720</u>	<u>86,593.00</u>	<u>06/07/07</u>
25	Construcción de Graderías Puente Huaschahura Chico - Pampacalle de la Comunidad de Huaschahura Chico, Provincia de Huamanga – Ayacucho	<u>50019</u>	<u>135,726.00</u>	<u>09/07/07</u>

Resumen Ejecutivo de la Rendición de Cuentas.

26	“Construcción Canal de Riego Huamancocha en el Distrito de Ayacucho, Provincia de Huamanga – Ayacucho”.	54495	100,000.00	09/07/07
27	“Construcción de 01 Aula + SS.HH. y Equipamiento de la I.E. Virgen del Carmen de Urpay – Acos Vinchos, Provincia de Huamanga –Ayacucho”	54476	100,000.00	09/07/07
28	Construcción de Pistas y Veredas y Habilitación de Áreas Verdes en los Jirones Alfonso Ugarte y Bolognesi en el Distrito de Ayacucho, Provincia de Huamanga – Ayacucho	40489	247,660.00	10/07/07
29	“Mejoramiento Canal de Riego Matarilla en el Distrito de Acos Vinchos, Provincia de Huamanga –Ayacucho”	54491	100,000.00	10/07/07
30	“Mejoramiento de Trocha Carrozable Quinua – Llamahuilca, Distrito de Quinua, Provincia de Huamanga –Ayacucho”	55194	99,998.00	13/07/07
31	“Construcción de Infraestructura Educativa I.E. N° 379 de Rosaspata - Vinchos , Provincia de Huamanga – Ayacucho”	54502	97,105.00	17/07/07
32	“Ampliación Canal de Riego de San Juan de Rayan en el Distrito de Acocro, Provincia de Huamanga –Ayacucho”	55605	99,999.00	17/07/07
33	“Construcción de Infraestructura Educativa I.E. N° 379 de Rosaspata - Vinchos , Provincia de Huamanga – Ayacucho”	54502	97,105.00	17/07/07
34	“Construcción Trocha Carrozable Acocro Carwashoque en el Distrito de Acocro, Provincia de Huamanga – Ayacucho”	55615	99,999.00	17/07/07
35	“Mejoramiento del Centro de Computo de la I.E. Manco Cápac de Pamtipampa en el Distrito de Acocro, Provincia de Huamanga –Ayacucho”	55524	100,000.00	17/07/07
36	“Mejoramiento del Centro de Computo de la I.E. Hermilio Valdizan de Pampamarca en el Distrito de Acocro, Provincia de Huamanga –Ayacucho”	55534	100,000.00	17/07/07
37	“Mejoramiento de Sistema de Riego de la Localidad de Quinuas en el Distrito de Acocro, Provincia de Huamanga –Ayacucho”	55559	99,999.00	17/07/07
38	“Construcción y Mejoramiento de Servicios de la Sección de Comidas del Mercados de Muyurina en el Distrito de Tambillo, Provincia de Huamanga –Ayacucho”	55139	100.000.00	20/07/07
39	“Rehabilitación y Equipamiento de los Locales de la Municipalidad Provincial de Huamanga(Gerencia de Administración Tributaria y Gerencia de Desarrollo Urbano y Rural)en el Distrito de Ayacucho, Provincia de Huamanga –Ayacucho”	52225	99,999.00	20/07/07
40	“Construcción de Emboquillado, Veredas y Habilitación de Áreas en el Jr. Huancayo 2da Cuadra del Distrito de San Juan Bautista, Provincia de Huamanga –Ayacucho”	56224	82,070.00	20/07/07
41	Construcción y Mejoramiento de la Carretera Ccacce en el Distrito de Acos Vinchos, Provincia de Huamanga – Ayacucho.	55377	41.000.00	31/07/07
42	Instalación del Sistema de Riego Tecnificado por Aspersión Sallalli-Distrito Quinua, Provincia de Huamanga – Ayacucho.	51873	135,793.00	31/07/07
43	Construcción Taller Artesanal de telares del Centro Poblado Paccha en el Distrito de Vinchos, Provincia de Huamanga- Ayacucho.	54668	99,970.00	07/08/07
44	Construcción del Sistema de Irrigación –Represa Pallcca en el distrito de Quinua, Provincia de Huamanga – Ayacucho.	38190	17'458,427.00	10/08/07

45	Acondicionamiento y Control de la Quebrada Jr. Quinua – Pericohuaycco en el Distrito de Ayacucho, Provincia de Huamanga- Ayacucho.	58600	52,313.00	22/08/07
46	Rehabilitación del Sistema de Agua Potable Socos, Distrito de Socos, Provincia de Huamanga – Ayacucho	59116	99,998.00	22/08/07
47	Construcción y Rehabilitación del Sistema de Desagüe en el Jr. Lucanas del Distrito de Ayacucho, Provincia	43505	65,269.00	24/08/07
48	Construcción de Graderías en el Jr. Los Cabuyales de Cuchipampa , Distrito de Ayacucho, Provincia de Huamanga – Ayacucho.	48472	224,750.00	27/08/07
49	Construcción de la Defensa Ribereña del Río Huatatas en el Sector de Yanamilla, Distrito de Ayacucho, Provincia de Huamanga – Ayacucho	48042	158,413.00	10/09/07
50	Construcción de Parque y Jardín Campanayoc en el Distrito de Carmen Alto, Provincia de Huamanga.	55931	84,383.00	17/09/07
51	Construcción de Parque y Jardín Casaorcco en el Distrito de Carmen Alto, Provincia de Huamanga.	55919	87,573.00	17/09/07
52	Construcción de Parque y Jardín Tambopuquio en el Distrito de Carmen Alto, Provincia de Huamanga.	55940	99,893.00	19/09/07
53	“Construcción de Pistas y Veredas en la Prolongación del Jr. Cuzco del Distrito de Ayacucho, Provincia de Huamanga.- Ayacucho.”	62434	138,982.00	20/09/07
54	“Construcción de pistas y veredas en el Jr. San Ramón del Distrito de Acosvinchos, Provincia de Huamanga – Ayacucho”	61484	293,243.00	20/09/07
55	“Construcción de Puente Peatonal Miraflores y Área Verde en la Av. Carmen Alto – Alameda Distrito de Carmen Alto , Provincia de Huamanga.- Ayacucho.”	57585	99,920.00	24/09/08
56	“Construcción Pavimento Rígido I y II Cuadra Jr. Tahuantinsuyo en el Distrito de Carmen Alto, Provincia de Huamanga – Ayacucho”	55552	242,979.00	05/10/07
57	Construcción de Escalinatas en el AA.HH Wari Accopampa en el Distrito de Ayacucho, Provincia de Huamanga-Ayacucho”	64131	290,469.00	17/10/07
58	“Construcción de la Plaza Principal San Rafael en el Distrito de Socos, Provincia de Huamanga-Ayacucho”	62982	112,300.00	18/10/07
59	“Construcción de pistas y veredas en el Jr. Belisario Suárez, Ciudad de las Americas del Distrito de San Juan Bautista, Provincia de Huamanga –Ayacucho”	64938	114,620.00	19/10/07
60	Fortalecimiento de Capacidades e Implementación de Bibliotecas Virtuales en las zonas Urbano Marginales del Distrito de Ayacucho, Provincia de Huamanga - Ayacucho	64796	299,919.00	18/10/07
61	Construcción de Pavimentación en el Asentamiento Humano Piscotambo del Distrito de Ayacucho, Provincia de Huamanga - Ayacucho.	62419	276,223.00	19/10/07
62	Construcción de Complejo recreativo en Andamarca, Distrito de Ayacucho, Provincia de Huamanga - Ayacucho.	65640	117,646.00	22/10/07
63	“Construcción de Complejo Recreativo en Huascaura en el Distrito de Ayacucho Provincia de Huamanga- Ayacucho.”	65638	300.000.00	22/10/07
64	Construcción de Muro de contención del Jr. Argentina (2ª Cuadra)- Barrio Belén del Distrito de Ayacucho, Provincia de Huamanga - Ayacucho.	59856	242,466.00	23/10/07
65	Fortalecimiento de capacidades de la subgerencia de Planeamiento urbano y catastro de la Municipalidad Provincia de Huamanga - Ayacucho.	65121	300,000.00	24/10/07

66	Construcción del Sistema de Alcantarillado en el AA.HH La Florida Sector Puracuti - Distrito de Ayacucho, Provincia de Huamanga - Ayacucho.	55429	285,866.00	25/10/07
67	Construcción de Pavimentación y Áreas Verdes 1ra y 2da cuadra de la AV. José Antonio de Sucre –URB. Luís Carranza - Distrito de Ayacucho, Provincia de Huamanga - Ayacucho.	65957	185,169.00	29/10/07
68	Construcción de Centro Perimétrico terreno del Centro de Rehabilitación para Adolescentes Infractores de la Ley en el Distrito de Ayacucho, Provincia de Huamanga - Ayacucho.	60766	207,500.00	30/10/07

**CUADRO N° 37
PROYECTOS VIABILIZADOS A NIVEL DE PREFACTIBILIDAD
POR LA UNIDAD DE PROGRAMACION E INVERSIONES. ENERO – OCTUBRE DE 2007.**

N°	NOMBRE DEL ESTUDIO DE PRE INVERSION	CODIGO	MONTO INVERSION	FECHA DE VIABILIDAD
1	Construcción de Pistas y Veredas de las Vías Principales en la Asociación Ciudad Libertad de la Américas y Asociaciones Vecinas Distrito San Juan Bautista, Provincia de Huamanga – Ayacucho.	37011	6'310,749.00	19/09/07

**CUADRO N° 38
PROYECTOS VIABILIZADOS A NIVEL DE FACTIBILIDAD
POR LA UNIDAD DE PROGRAMACION E INVERSIONES. ENERO – OCTUBRE DE 2007.**

N°	NOMBRE DEL ESTUDIO DE PRE INVERSION	CODIGO	MONTO INVERSION	FECHA DE VIABILIDAD
1	Construcción del Sistema de Irrigación –Represa Palcca en el distrito de Quinua, Provincia de Huamanga – Ayacucho.	38190	17'458,427.00	30/10/07

7.4. PROYECTOS DE INVERSIÓN EJECUTADOS POR TODA FUENTE EN LA PROVINCIA DE HUAMANGA.

**CUADRO N° 39
INVERSIONES EJECUTADAS SEGÚN NATURALEZA: AÑO 2007. - TODA FUENTE DE FINANCIAMIENTO**

DETALLE	PIM 2007	EJECUTADO	AVANCE
Obras de Infraestructura	17.269.111,00	4.912.951,30	2425,53%
Proyectos Sociales y Apoyo	1.827.249,00	819.036,61	933,09%
Proyectos de control de medio ambiente	1.437.038,00	880.906,16	187,86%
Proyectos de Fortalecimiento Institucional	420.467,00	140.721,38	132,60%
TOTAL	20.953.865,00	6.753.615,45	32,23%

CUADRO N° 40
INVERSIONES EJECUTADAS SEGÚN TIPO DE ASIGNACION PRESUPUESTAL: AÑO 2007

DETALLE	PIM 2007	EJECUTADO	AVANCE
Asignación Distrital - TODA FUENTE	14.978.913,00	4.843.134,73	32,33%
Asignación Provincial - FCM	5.974.951,50	1.910.480,72	31,97%
TOTAL	20.953.864,50	6.753.615,45	32,23%

CUADRO N° 41
RELACION DE OBRAS Y/O PROYECTOS EJECUTADAS POR LA MUNICIPALIDAD
PROVINCIAL DE HUAMANGA: 2007

OBRAS Y/O PROYECTOS	PIM 2007	EJECUTADO	AVANCE
I. OBRAS DE INFRAESTRUCTURA			
Rehabilitación del Palacio Municipal de la Provincia de Huamanga - Ayacucho	801.064	298.268,63	37,23%
AMPLIACION DE AULAS DE LA I.E. 38655/MX-P DE ALLPACHAKA	3.402	3.401,96	100,00%
AMPLIACION DEL CENTRO DE SALUD DEL DISTRITO DE TAMBILLO	109.619	105.119,00	95,89%
Ampliación del sistema de desagüe en el AA.HH. Los Artesanos parte alta en el distrito de Ayacucho, Provincia de Huamanga - Ayacucho	35.762	0,00	0,00%
CONSTRUCCION DE CANAL LATERAL EN SOCOS	193.619	0,00	0,00%
Construcción de Graderías en el AA.HH. los Pinos del distrito de Ayacucho - Distrito De Ayacucho	75.000	70.605,10	94,14%
Construcción de graderías en el AA.HH. Piscotambo del distrito de Ayacucho - Distrito De Ayacucho	80.000	65.542,20	81,93%
Construcción de graderías en el AA.HH. Señor de la Picota del distrito de Ayacucho - Provincia De Huamanga - Ayacucho (*)	297.000	17.822,10	6,00%
CONSTRUCCION DE PISTAS Y VERDAS DEL JR. ESMERALDA DE LOS ANDES Y DEL PSJE ANDRES HUAMANTINCO EN EL DISTRITO DE PACAYCASA, PROVINCIA DE HUAMANGA - AYACUCHO	150.000	0,00	0,00%
CONSTRUCCION DE PISTAS Y VEREDAS DE LAS VÍAS PRINCIPALES EN LA ASOCIACIÓN CIUDAD LIBERTAD DE LAS AMERICAS Y ASOCIACIONES VECINOS EN EL DISTRITO SAN JUAN BAUTISTA, PROVINCIA DE HUAMANGA - AYACUCHO	250000	0,00	0,00%
Construcción de pistas y veredas del Jr. Juan Scarsi Valdivia y Jr. Union del distrito de Ayacucho – Distrito De Ayacucho.	127.634	19.868,50	15,57%
Construcción de Pistas y Veredas en el Jr. Cesar Vallejo y Jr. Túpac Amaru del Distrito de Ayacucho, Provincia de Huamanga-Ayacucho.	120.000	0,00	0,00%
Construcción de Pistas y Veredas en la 3ra. Cuadra del Jr. 7 de Abril en el Distrito de Ayacucho, Provincia de Huamanga	61.500	54.311,23	88,31%
Construcción de Pistas y Veredas en la Av. Universitaria - Zona Norte del Distrito de Ayacucho, Provincia de Huamanga - Ayacucho	683.593	553.001,70	80,90%
Construcción de Pistas, Veredas y Habilitación de Áreas Verdes del Jr. Tomás Ubillus del Distrito de Ayacucho, Provincia de Huamanga-Ayacucho.	188.185	26.505,91	14,09%
Construcción de pistas, veredas y habilitaciones de areas verdes de la Av. Aviación (5ta Y 6ta Cuadra) y Jr. los Lirios del Distrito De Ayacucho, Provincia De Huamanga	190.017	175.255,16	92,23%
CONSTRUCCION DE REDES ELECTRICAS PARA 5 ANEXOS DEL DISTRITO	57.060	57.059,50	100,00%

Resumen Ejecutivo de la Rendición de Cuentas.

DE QUINUA			
Construcción de sistema del abastecimiento de agua potable y desagüe en el AA.HH. Vista Hermosa del Distrito De Ayacucho, Provincia De Huamanga - Ayacucho(*)	174.000	113.095,48	65,00%
Construcción de via arterial Alameda Alameda Valdelirios - Puente Nuevo	518.479	48.065,21	9,27%
CONSTRUCCION DEL PARQUE DEL DISTRITO DE SAN JOSE DE TICLLAS	4.500	4.499,96	100,00%
CONSTRUCCION DEL PAVIMENTO EN LA 5TA-12AVA CUADRA DE LA AV. LIBERTADORES	109.619	108.029,00	98,55%
Construcción del sistema de abastecimiento de agua potable y desagüe Jr. Lucanas.	33.123	0,00	0,00%
Construcción del sistema de abastecimiento de agua potable y letrinas en la asociación pro vivienda Mollepata II, provincia de Huamanga - Ayacucho.	97.069	0,00	0,00%
Construcción del Sistema de Alcantarillado en el sector Moraspampa del distrito de Ayacucho, Provincia de Huamanga - Ayacucho	74.870	0,00	0,00%
Construcción e Implementación del Local Municipal del Centro Poblado de Rancho, Provincia de Huamanga-Ayacucho	9.880	0,00	0,00%
CONSTRUCCION INSTALACION Y EQUIPAMIENTO DEL CENTRO RECREACIONAL DEL VALLE DE SANTIAGO DE PISCHA	109.846	105.119,00	95,70%
Construcción Mini complejo deportivo maravillas (en trámite)	21.563	21.563,00	100,00%
Construcción Terminal Terrestre Interdepartamental - Ayacucho.	2.950.000	1.906.322,67	64,62%
Contrapartida para Obras por Convenio - Pavimentación Jr. Los Pinos y Jr. Los Alamos (***)	91.429	0,00	0,00%
Contrapartida para Obras por Convenio -Adecuación y Control de quebradas Tarahuaycco (***)	18.283	0,00	0,00%
Contrapartida para Obras por Convenio - Centro de Rehabilitación de menores Pacaycasa (***)	70.000	0,00	0,00%
Contrapartida para Obras por Convenio - Pavimentación Jr. Puno(***)	67.134	0,00	0,00%
Contrapartida para Obras por Convenio - Pavimento Rígido Calle Real y los Rosales (***)	123.000	0,00	0,00%
Contrapartida para Obras por Convenio - puesta en valor zonas Arqueológica Conchopata(***)	20.066	0,00	0,00%
Contrapartida para Obras por Convenio (*)	834.887	0	0,00%
Cumplimiento de laudo arbitral	105.102	105.101,90	100,00%
ELECTRIFICACION DE 08 ANEXOS DEL DISTRITO DE OCROS	1.954	0,00	0,00%
ELECTRIFICACION DE 14 COMUNIDADES EN EL DISTRITO DE OCROS	1.700	1.499,98	88,23%
Evaluación de Proyectos de Inversión Pública	50.000	33.140,30	66,28%
Formulación de Proyectos de Inversión Pública	396.327	238.375,50	60,15%
Fortalecimiento Institucional para el Desarrollo de Gestión en la Municipalidad Provincial de Huamanga (*) (Plan Director, Plan Vial y Elaborac. Exp.Téc. Declar.P.Cult.Unesco)	100.000	0,00	0,00%
Instalación De Red De Alcantarillado En el AA.HH. Wari -Accopampa, Provincia De Huamanga - Ayacucho	81.500	72.079,20	88,44%
IRRIGACION PATAHUASI - CHAQUICCPAMPA - VINCHOS	4.500	4.500,00	100,00%
MEJORAMIENTO DE LA LINEA DE CONDUCCION DE AGUA CRUDA, TRAMO CAMPANAYOCC - QUICAPATA DE LA PLANTA DE TRATAMIENTO DE AGUA POTABLE DE LA CIUDAD DE AYACUCHO	1.512.444	0,00	0,00%

Mejoramiento de la línea de conducción de agua cruda tramo Campanayoc-Quicapata de la Planta de tratamiento de agua potable de la ciudad de Ayacucho	718.968	0,00	0,00%
Pavimentación de la Av. Simón Bolívar en el Distrito de Ayacucho	207.146	171.483,25	82,78%
Pavimentación de las Calles del AA.HH. Nery García Zarate Y De La Asociación Pro Vivienda 16 De Abril, En El Distrito De Ayacucho	92.854	80.907,11	87,13%
PAVIMENTACION DE LA AV. ARENALES EN LA CIUDAD DE AYACUCHO	340.898	17.449,75	5,12%
Pavimentación de las calles del AA.HH Nery García Zarate y de la Asociación Pro Vivienda 16 de Abril en el distrito de Ayacucho - (Pavimentación Prolongación Manco Capac)	195.634	35.842,83	18,32%
Pavimentación de los Jirones Buena Vista, Tarapacá y Los Alamos del Distrito de Ayacucho.	137.178	135.979,03	99,13%
PEQUEÑO SISTEMA ELECTRICO CIRCUITO I-II -ACOSVINCHOS	4.500	0,00	0,00%
PROYECTO PRIORIZADO MUNICIPAL DISTRITO CARMEN ALTO	150000	0,00	0,00%
PROYECTO PRIORIZADO MUNICIPAL DISTRITO QUINUA	119508	0,00	0,00%
Rehabilitación de la I.E N° 38015 Centro Poblado de Rancho, en el Distrito de Ayacucho, Provincia de Huamanga-Ayacucho.	30.000	0,00	0,00%
Rehabilitación de la Institución Educativa Inicial N° 319 en el barrio de Santa Ana en el Distrito de Ayacucho, Provincia de Huamanga – Ayacucho	67.042	36.251,75	54,07%
Rehabilitación de Pistas y Veredas en las principales calles del Centro Histórico de la Ciudad de Ayacucho - Dist. Ayacucho	399.336	145.571,67	36,45%
REHABILITACION Y AMPLIACION COMPLEMENTARIO DEL PROYECTO DE AGUA POTABLE Y ALCANTARILLADO DE LA CIUDAD DE AYACUCHO	3.720.000	0,00	0,00%
Rehabilitación y mejoramiento de los mercados Carlos F. Vivanco, Playa Grau, Nery García Zarate, Mariscal Cáceres, Magdalena Y Santa Clara en el Distrito de Ayacucho	500	500,00	100,00%
Remodelación del Parque Mariscal Cáceres - Magdalena en el Distrito de Ayacucho	80.817	80.813,72	100,00%
II. PROYECTOS DE CONTROL DEL MEDIO AMBIENTE			
Ampliación del Servicio de Residuos Sólidos en Zonas Periurbanas del Distrito de Ayacucho.	700.000	524.248,35	74,89%
Rehabilitación del Vivero de la Municipalidad provincial de Huamanga, Provincia de Huamanga - Ayacucho.	50.000	0,00	0,00%
Rehabilitación y Mejoramiento de las Areas Verdes Públicas en el Distrito de Ayacucho	280.000	185.642,04	66,30%
Mejoramiento del Sistema de Recolección y Disposición Final de los Residuos Sólidos en la Ciudad de Ayacucho, Provincia de Huamanga- Ayacucho (*) Adquisición de Terreno	25.000	0,00	0,00%
Rehabilitación y Recuperación de Quebradas, y Vías de Expansión Urbana del Distrito Prov. Hga. Ayacucho (**)	366.481	171.015,77	46,66%
Mejoramiento del Sistema de Recolección y Disposición Final de los Residuos Sólidos en la Ciudad de Ayacucho, Provincia de Huamanga- Ayacucho (*) Adquisición de Terreno	15.557	0,00	0,00%
III. PROYECTOS SOCIALES Y APOYO			
Desarrollo de capacidades de la Asoc. de Alcaldes, Regidores y Líderes escolares, rescatando Valores identidad cultural en el distrito de Ayacucho	40.000	0,00	0,00%
Ampliación del servicio de seguridad ciudadana en las zonas urbano marginales del distrito de Ayacucho	100.000	30.202,80	30,20%
CAPACITACION A MADRES EMPRENDEDORAS DEL PVL EN CRIANZA DE	64.333	51.026,93	79,32%

Resumen Ejecutivo de la Rendición de Cuentas.

<i>ANIMALES MENORES</i>			
<i>CAPACITACION A MADRES EMPRENDEDORAS DEL PVL EN TEJIDOS A TELAR</i>	56.041	35.659,41	63,63%
Fomento del Desarrollo Turístico de la Provincia de Huamanga.	100.000	74.717,34	74,72%
<i>FORTALECIMIENTO EN TECNICAS DE PRODUCCION DE CERAMICA Y ARTEZANIA</i>	27.737	3.049,77	11,00%
Fortalecimiento Institucional en desarrollo de capacidades de Promoción y Difusión Cultural - Distrito de Ayacucho	39.100	38.737,64	99,07%
<i>FORTALECIMIENTO A CLUB DE MADRES EN MANEJO Y RECICLAJE DE RESIDUOS SOLIDOS</i>	5.538	0,00	0,00%
Fortalecimiento de Capacidades para Mejorar la Calidad de Servicios en los Mercados del Distrito de Ayacucho, Provincia de Huamanga - Ayacucho	50.000	17.256,65	34,51%
Fortalecimiento de Capacidades Sector Turismo (Cofinanciamiento, Construcción, Mant. Biod. En Cc. Chiara Y Vischongo)	59.443	0,00	0,00%
Fortalecimiento de las MYPES y difusión de las actividades culturales y recreativas en el distrito de Ayacucho.	150.000	58.419,23	38,95%
<i>FORTALECIMIENTO EN TECNICAS DE ELABORACION DE ALIMENTOS INSTANTANEOS A CLUB DE MADRES</i>	25.236	650,00	2,58%
<i>FORTALECIMIENTO EN TECNICAS DE PISCICULTURA A CLUB DE MADRES DEL PVL</i>	72.099	36.963,96	51,27%
Mejoramiento del Servicio de Seguridad Ciudadana de la Municipalidad Provincial de Huamanga, en el distrito	200.000	128.213,89	64,11%
Mejoramiento del Sistema de Señalización, Semaforización y de la Seguridad Vial en el Distrito de Ayacucho, Provincia de Huamanga-Ayacucho	100.000	39.578,82	39,58%
Mejoramiento y Desarrollo de capacidades de la Población en riesgo del distrito de Ayacucho , Provincia de Huamanga-Ayacucho	60.000	27.957,00	46,60%
Mejoramiento y equipamiento de infraestructura deportivas del distrito de Ayacucho - Provincial de Huamanga -Ayacucho	160.000	136.833,32	85,52%
Mejoramiento y Rehabilitación de las obras de infraestructura del Sector Educación, Salud, Vivienda y vías de comunicación de zonas de pobreza y pobreza extrema de los 15 distritos , provincia de Huamanga - Ayacucho.	283.200	76.902,98	27,16%
Mejoramiento y equipamiento del servicio de salud municipal en el distrito de Ayacucho, Provincia de Huamanga - Ayacucho	50.000	42.768,20	85,54%
Participación Ciudadana, Violencia, Pacificación, nuevas paradigmas, Juventud Ayacuchana.	5.770	254,07	4,40%
Promoción de la Identidad Cultural de Ayacucho - Distrito de Ayacucho	20.900	19.844,60	94,95%
Proyectos de seguridad alimentaria, salud, educación y proyectos productivos.	157.852	0,00	0,00%
IV PROYECTOS DE FORTALECIMIENTO INSTITUCIONAL			
Fortalecimiento de capacidades Humanas e Institucionales de Gobierno Local en procesos de planificación concertada de la Provincia de Huamanga.	100.000	62.228,43	62,23%
Equipamiento y fortalecimiento institucional para el levantamiento catastral en la ciudad metropolitana de Ayacucho.	120.000	48.755,50	40,63%
Equipamiento de las Oficinas del Local Municipal de Jr. Lima 300	100.000	0,00	0,00%
Ampliación de las Tecnologías de Información en la Municipalidad Provincial de Huamanga, Provincia de Huamanga - Ayacucho	100.000	29.737,45	29,74%
Implementación del Archivo Central	467	0,00	0,00%
TOTAL	20.953.865,00	6.753.615,45	32,23%

7.5. PROYECTOS POR CONVENIO

CUADRO N° 42
PROYECTOS EJECUTADOS POR CONVENIO CON EL PROGRAMA A TRABAJAR URBANO Y
OTROS. ENERO - OCTUBRE 2007

DENOMINACION DEL PROYECTO	PIM 2007	EJEC.	AVANCE
Contrapartida para Obras por Convenio (*)	834.887		0,00%
Contrapartida para Obras por Convenio -Adecuación y Control de quebradas Tarahuaycco (***)	18.283	0,00	0,00%
Contrapartida para Obras por Convenio - Pavimentación Jr. Los Pinos y Jr. Los Alamos (***)	91.429	0,00	0,00%
Contrapartida. para Obras por Convenio - Centro de Rehabilitación de menores Pacaycasa (***)	70.000	0,00	0,00%
Contrapartida para Obras por Convenio - Pavimentación Jr. Puno(***)	67.134	0,00	0,00%
Contrapartida para Obras por Convenio - Pavimento Rígido Calle Real y los Rosales (***)	123.000	0,00	0,00%
Contrapartida para Obras por Convenio - puesta en valor zonas Arqueológica Conchopata(***)	20.066	0,00	0,00%
Construcción del Sistema de Alcantarillado en el sector Moraspampa del distrito de Ayacucho, Provincia de Huamanga - Ayacucho	74.870	0,00	0,00%
Construcción del sistema de abastecimiento de agua potable y desague Jr. Lucanas.	33.123	0,00	0,00%
Construcción de Pistas y Veredas en la Av. Universitaria - Zona Norte del Distrito de Ayacucho, Provincia de Huamanga - Ayacucho	683.593	553.001,70	80,90%
Construcción del sistema de abastecimiento de agua potable y letrinas en la asociacion pro vivienda Mollepata II, provincia de Huamanga - Ayacucho.	97.069	0,00	0,00%
Construcción de graderías en el AA.HH. Señor de la Picota del distrito de Ayacucho - Provincia De Huamanga - Ayacucho (*)	297.000	17.822,10	6,00%
Ampliación del sistema de desague en el AA.HH. Los Artesanos parte alta en el distrito de Ayacucho, Provincia de Huamanga - Ayacucho	35.762	0,00	0,00%
Construcción de pistas, veredas y habilitaciones de areas verdes de la Av. Aviación (5ta Y 6ta Cuadra) y Jr. los Lirios del Distrito De Ayacucho, Provincia De Huamanga	190.017	175.255,16	92,23%
Instalación De Red De Alcantarillado En el AA.HH. Wari -Accopampa, Provincia De Huamanga - Ayacucho	81.500	72.079,20	88,44%
Construcción de graderías en el AA.HH. Piscotambo del distrito de Ayacucho - Distrito De Ayacucho	80.000	65.542,20	81,93%
Construcción de Graderías en el AA.HH. los Pinos del distrito de Ayacucho - Distrito De Ayacucho	75.000	70.605,10	94,14%
TOTAL	2.872.733,00	954.305,46	33,22%

7.6. CATASTRO URBANO MUNICIPAL

El Proyecto de Catastro Urbano, se dio inicio el 01 de julio del presente año, consiste en realizar el censo de los bienes inmuebles de la ciudad para su correcta y actualizada identificación teniendo en cuenta sus aspectos físicos, jurídicos y económicos de acuerdo a las normas técnicas y de gestión reguladoras del Catastro Urbano Municipal (Resolución Ministerial N° 155 – 2006- VIVIENDA). Para de esa manera contribuir con el desarrollo urbano sostenible de nuestro Distrito. Desarrollando las siguientes actividades:

- Inventariado y clasificación de las Fichas Catastrales y los consolidados de los sectores urbanos.
- Delimitación de los sectores catastrales y codificación mediante la agrupación de manzanas urbanas existentes en la jurisdicción.
- Delimitación de las manzanas las cuales podrán ser de lote único o de varios lotes, cada sector catastral tendrá un número diferente de manzanas pero no deberán exceder de 99 por sector.
- Codificación de vías de acuerdo a cada sector, dándole prioridad a las que están en colindantes con otros sectores, con este trabajo de gabinete realizado cada técnico catastral cuenta con una respectivo número de manzanas y lotes sobre los cuales podrán realizar su trabajo de campo adecuadamente.
- Trabajo de campo: notificación a los propietarios (entregando volantes), y el linderamiento frontal de cada lote acordando la fecha en que los propietarios puedan brindar la información requerida y así facilitar el empadronamiento y llenado de las fichas catastrales.
- Se brindó el CODIGO DE UBIGEO y sus respectivos CODIGOS UNICOS CATASTRALES (C.U.C), normados y dados a nivel nacional por el Sistema Nacional Integrado de Información Catastral Predial – SNCP para efectos de consolidar la información catastral y las características de los predios.

7.7. CENTRO HISTÓRICO - AECI

El Centro Histórico esta conformado por el área central de mayor representatividad social y cultural, con un gran contenido de manifestaciones y de un patrimonio construido que merece un tratamiento específico para su mantenimiento y conservación.

La jurisdicción del Centro Histórico está dentro de la zona monumental aprobada por Resolución Suprema N° 2900-72-ED.

La Subgerencia de Centro Histórico viene ejecutando 03 proyectos:

- **Rehabilitación del Palacio Municipal de la Provincia de Huamanga.**

Comprende: Zona del Teatro Municipal, Zona de Segundo Patio, Zona Antigua del Palacio Municipal. Actualmente se viene recuperando la zona de teatro que data de 1950, en la que se han mantenido los muros de adobe y se ha efectuado el cambio de la estructura del techo de antiguos tijerales de madera en mal estado, por unos nuevos tijerales metálicos y la ejecución de un sótano.

- **Mejoramiento de las fachadas en el Centro Histórico de Ayacucho – sector 1 – Provincia de Huamanga.**

Consiste en la refacción y acondicionamiento arquitectónico de las fachadas de inmuebles en el Centro Histórico, recuperando las características arquitectónicas particulares que la convierten en una ciudad atractiva, con contenido cultural revalorado y mejores condiciones de vida para la población ayacuchana, visitantes locales y turistas nacionales y extranjeros.

- **Mejoramiento de veredas – Jr. Arequipa**

Dinamizar y mejorar la calidad del espacio urbano, dentro del contexto conformado por la transición del espacio público y privado, donde el peatón es el intérprete principal. Promover el turismo y el tránsito peatonal en este eje, manteniendo la tipología y materiales predominantes en la zona.

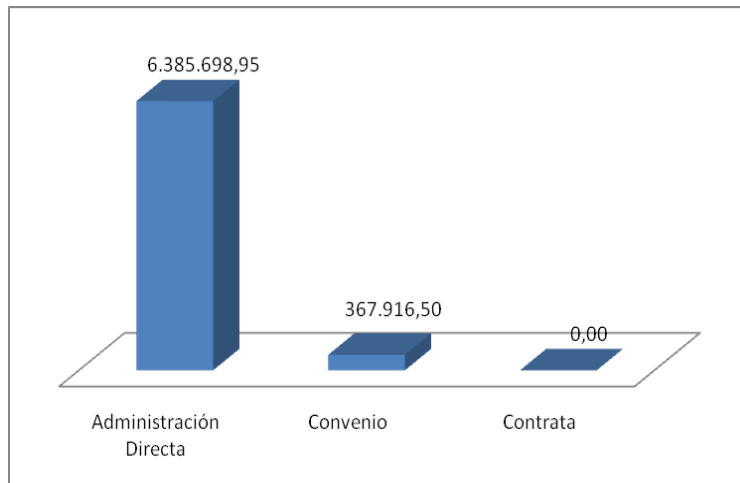
7.8. EJECUCIÓN DE OBRAS POR MODALIDAD DE EJECUCIÓN

En el cuadro siguiente, se puede apreciar que del total de inversiones el 95% son ejecutados por Administración Directa, un 5% por la modalidad de convenio. Las obras por convenio que se ejecutaron fueron a través del Programa A Trabajar Urbano, Mi barrio, Municipales Distritales y AECl. Reflejando que el mayor presupuesto se ejecutó por administración directa y ninguna ejecución de obra por contrata.

CUADRO N° 43
RESUMEN DEL PRESUPUESTO EJECUTADO POR MODALIDAD DE EJECUCION. ENERO – OCTUBRE DE 2007

MODALIDAD DE EJECUCIÓN	MONTO
Administración Directa	6.385.698,95
Convenio	367.916,50
Contrata	0,00
TOTAL	6.753.615,45

GRAFICO N° 07
PRESUPUESTO EJECUTADO POR MODALIDAD DE EJECUCION.



7.9. LIQUIDACION FISICO FINANCIERA DE OBRAS Y PROYECTOS.

CUADRO N°. 44
EXPEDIENTES DE LIQUIDACIÓN FISICO FINANCIERA. ENERO - OCTUBRE DE 2007

EXPEDIENTES DE LIQUIDACION FISICA FINANCIERA					
Nº	MOD.	OBRA	PERIODO EJECUTADO	PERIODO A REBAJAR	TIPO DE DOCUMENTO
01	Adm.D.	Construcción Vía Peatonal Jr. Asamblea Contrapartida AECl	2006	120,286,42	Res. GM N° 015 - 2007
02	Adm.D.	Fomento del Deporte y Recreación del Distrito de Ayacucho	2006	40,457,69	Res. GM N° 016-2007
03	Adm.D.	Fomento del Desarrollo Turístico de la Provincia de Huamanga	2006	103.331,33	Res.GM Nª 042 -2007
04	Adm.D.	Fortalecimiento de las mypes de las actividades Culturales y Recreativas en el Distrito de Ayacucho.	2006	84.555,34	Res. GM Nª 063 -2007
05	Adm.D.	Implementación del Archivo Central de la Municipalidad Provincial de Huamanga	2006	50.537,07	Res.GM Nª 067 -2007
06	Adm.D.	Desarrollo y Revaloración de actividades Tradicionales Costumbristas en el Distrito de Ayacucho	2006	77.698,19	Res.GM Nª 101 -2007
07	Adm.D.	Conservación, Manejo Sostenible de la Biodiversidad y Fomento del Ecoturismo en las Comunidades Campesinas de Chiara y Vischongo	2004 2005	137.809,25	Res. GM Nª 107 -2007
08	Adm.D.	Mejoramiento de las Cadenas Productivas de los Pueblos de la Ruta del Sol	2006	52.442,20	Res. GM Nª 121 - 2007
09	Adm.D.	Fortalecimiento de Capacidades Humanas e Institucionales del Gobierno Local, en Procesos de Planif. Cons. en la Provincia de H	2006	89.247,87	Res.GM Nª 131 - 2007
10	Adm.D.	Cofinanciamiento Parque Luyanta Socos	2006	15.941,44	Res. GM Nª 138 -2007
11	Adm.D.	Equipamiento y Fortalecimiento Institucional para la Formulación de Proyectos de Inversión Pública	2006	136.507,71	Res.GM Nª 147 -2007
12	Adm.D.	Const. De Pistas y Veredas de la 1era Cuadra del Jr. Ponce de Mayolo en el Distrito de Ayacucho Prov. de Huamanga Dep. de Ayacucho.	2006	27.994,22	Res.GM Nª 153 -2007
13	Adm.D.	Construcción Relleno Sanitario Procesamiento de Residuos Sólidos y Conservación del Medio Ambiente.	2004	106.779,11	Res.GM Nª 158 -2007
14	Adm.D.	Ampliación del Servicio de Residuos Sólidos en Zonas PeriUrbanas de la Ciudad de Ayacucho.	2006	619.646,26	Res. GM Nª 160 -2007

Resumen Ejecutivo de la Rendición de Cuentas.

15	Adm.D.	Rehabilitación y Mejoramiento de las Areas Verdes Públicas En el Distrito de Ayacucho.	2006	234.934,93	Res. GM N° 166 -2007
16	Adm.D.	Fortalecimiento de Capacidades Humanas para Promover Un Municipio Saludable en el Distrito de Ayacucho	2006	45.282,08	Res.GM N° 166 -2007
17	Adm.D.	Remodelación del Parque Mariscal Cáceres Magdalena Ayacucho.	2006	183.927,16	Res. GM N° 181 -2007
18	Adm.D.	Construcción de Locales Municipales Construcción de Local Municipal Jr. Lima 300	2006	387.264,17	Res. GM N° 197 - 2007
19	Adm.D.	Construcción Puesto de Salud Santa Ana.	2006	116.970,77	Res. GM N° 207 -2007
20	Adm.D.	Mejoramiento y Ampliación del Complejo Deportivo IPD.	2006	44.607,30	Res. GM N° 209 -2007
21	Adm.D.	Promoción del Servicio de Salud Comunal.	2005	12.763,04	Res. GM N° 225 - 2007
22	Convenio	Construcción Instalación y Equipamiento del Centro Recreacional del Valle de Santiago de Pischa	2006	99.773,00	Res. GM N° 236- 2007
23	Convenio	Construcción del Sistema de Abastecimiento de Agua Potable y Desagüe comunidad de Rayan Acocro	2005	96.500,00	Res. GM N° 239 -2007
24	Convenio	Electrificación de Ocho Anexos comunidad de Ocros.	2006	168.546,50	Res. GM N° 241 - 2007
25	Convenio	Construcción de la planta de tratamiento de agua potable y Mejoramiento de las Redes de Agua Potable y Alcantarillado Quinua	2004-2005	39.944,00	Res. GM N° 246 -2007
26	Adm.D.	Mejoramiento de Seguridad Ciudadana	2004-2005	200.360,87	Res. GM N° 263-2007
27	Convenio	Construcción Parque Luyanta	2004-2005	35.000,00	Res. GM N° 286 - 2007
28	Adm.D.	Construcción Mini complejo Deportivo Maravillas.	2005-2006	371.219,14	Res. GM N° 285 - 2007
29	Adm.D	Contribuyendo al Mejoramiento Nutricional de Niños de 0 - 3 Años	2003	18.812,00	En tramite
30	Adm.D	Educación Ecológica Ambiental	2003	21.493,51	En tramite
TOTAL REBAJA A OCTUBRE DE 2007				3.579.888,46	

VIII. CAPACIDAD INSTALADA DEL GOBIERNO LOCAL

**CUADRO N° 45
TRABAJADORES NOMBRADOS, FUNCIONARIOS Y CONTRATADOS POR LA MODALIDAD DE SERVICIOS PERSONALES Y NO PERSONALES
CORRESPONDIENTES AL AÑO 2007**

CARGO	PERMANENTES	FUNCIONARIOS	SERV. PERS.	SERV. NO PERS.	FISCALIZAC.	COACTIVA	SISA	NOTIF TRIB	NOTIF OBRAS	COMIS. TRANSP	DEFENSA CIVIL	TOTAL
F - 6	1											1
F - 5		2										2
F - 4		9										9
F - 3												0
F - 2		27										27
NOMBRADOS	123											123
PENSIONISTAS	34											34
SOBREVIVIENTES	17											17
CONTRATADOS			4	151	18	6	3		2	9	3	196
TOTAL	175	38	4	151	18	6	3		2	9	3	409

COMISIONES PERMANENTES DE REGIDORES 2007

1. COMISIÓN DE SEGURIDAD CIUDADANA, PARTICIPACIÓN VECINAL Y DE JUVENTUDES

- Javier Cleto Zaga Bendezú PRESIDENTE
- David Huancahuari Tueros MIEMBRO
- Francisco Toledo Villacresis MIEMBRO

2. COMISIÓN DE DESARROLLO URBANO Y RURAL

- Yuri Alberto Gutiérrez Gutiérrez PRESIDENTE
- Orlando Fidel Sulca Castilla MIEMBRO
- Walter Ascarza Olivares MIEMBRO

3. COMISIÓN DE SERVICIOS PUBLICOS Y MEDIO AMBIENTE

- Orlando Fidel Sulca Castilla PRESIDENTE
- David Huancahuari Tueros MIEMBRO
- Fredy La Rosa Toro Gómez MIEMBRO
- Benigna Socorro Arce Hernández MIEMBRO
- Oscar Huamán Carpio MIEMBRO

4. COMISIÓN DE ECONOMIA, FINANZAS, ASUNTOS LEGALES Y ADMINISTRATIVOS, PLANIFICACIÓN Y PRESUPUESTO

- Walter Ascarza Olivares PRESIDENTE
- Javier Cleto Zaga Bendezú MIEMBRO
- Elva Pozo Calderón MIEMBRO

5. COMISIÓN DE DESARROLLO HUMANO, PROMOCIÓN SOCIAL, CULTURA, EDUCACIÓN, DEPORTE Y DESARROLLO ECONOMICO

- Socorro Arce Hernández PRESIDENTA
- Francisco Toledo Villacresis MIEMBRO
- Elva Pozo Calderón MIEMBRO

6. COMISIÓN DE TRANSPORTE Y SEGURIDAD VIAL

- Florentino Edgar Asto Reza PRESIDENTE
- Fredy La Rosa Toro Gómez MIEMBRO
- Yuri Alberto Gutiérrez Gutiérrez MIEMBRO

POLÍTICAS DE GESTIÓN

Esta orientado esencialmente a propiciar y generar el desarrollo integral de los ciudadanos, impulsando su participación activa, organizada y democrática, a través de una gestión municipal promotora de consensos, que respetará y hará respetar el marco legal establecido para proyectar el crecimiento ordenado de nuestra ciudad.

VISION

“Alcanzar un desarrollo integral sostenido, sostenible y armónico, en aras de mejorar y elevar el nivel y calidad de vida de la población en general, sentando las bases donde se edificará el crecimiento y el desarrollo sólido plasmado en el plan estratégico de la provincia al 2024, así como de lograr una gestión municipal eficiente, transparente, participativa, de calidad, competitiva y moderna”.

MISION

“... Hacer de Ayacucho una ciudad en la que su desarrollo sea el resultado de la integración armoniosa entre el crecimiento económico, el desarrollo social (con equidad), la conservación de su patrimonio histórico monumental y el permanente cuidado de su medio ambiente; teniendo como norte la continua mejora de la calidad de vida de sus habitantes”, todo esto como principio, con la participación de la sociedad civil organizada, los empresarios, comerciantes, agricultores y todos los ciudadanos quienes seremos los beneficiarios y gestores del futuro de nuestro querido Ayacucho.

NUESTROS VALORES Y PRINCIPIOS

- ☑ Personal comprometido con el servicio de calidad a la comunidad, con la gestión y sus principios.
- ☑ Mentalidad progresista y preocupada por aumentar permanentemente la productividad.
- ☑ El uso de los fondos municipales se gestiona con un alto sentido de honradez, transparencia y prudencia.
- ☑ La norma ineludible de nuestra gestión es trabajar de la mano con los ciudadanos haciendo de la participación ciudadana nuestra fortaleza y mejor aliado.
- ☑ Nos preocupamos por mejorar la calidad de vida de la comunidad.
- ☑ Desempeñamos diariamente las funciones de la institución con creatividad, innovación, rapidez, lealtad y transparencia.
- ☑ Nuestro comportamiento está inspirado en la honestidad, integridad y justicia.

LOS OBJETIVOS DE LA GESTIÓN MUNICIPAL

- ☑ Promover la participación del sector privado en todas sus formas asociativas para que inviertan en el desarrollo de la provincia y coadyuve en la solución de sus problemas.
- ☑ Mejorar la calidad de los servicios públicos locales, haciéndolos más eficientes para una mejor atención al vecino.
- ☑ Modernizar el servicio de la Administración Tributaria, estableciendo políticas de recuperación de Recursos
- ☑ Actualizar el plan director para que sea el marco con el que trabajaremos el desarrollo urbano.
- ☑ Modernizar los mercados y formalizar a los comerciantes formándolos con mentalidad empresarial.
- ☑ Trabajar con énfasis el tema de las MYPES (micro y pequeñas empresas), logrando que sea un eje motor del empleo y crecimiento de nuestra provincia.

COMPROMISOS DE GESTION:

1. Un Municipio transparente “Rendición de cuentas”.
2. Un Municipio eficiente
3. Un Municipio participativo y democrático.
4. Una Ciudad turística “Construcción del Terminal terrestre para el turismo receptivo”.
5. Estamos trabajando para fortalecer el capital humano.
6. Queremos promover una ciudad ecológica, con la instalación de una “Planta de Procesamiento de la basura” e impulso del “Plan Polvo 0”.
7. Una Ciudad Productiva “Impulsaremos el desarrollo de Proyectos Productivos”.
8. Una Ciudad Segura “Plan Zanahoria”.

POLÍTICAS DE DESARROLLO DE LA GESTIÓN MUNICIPAL

- I. POLÍTICA DE DESARROLLO URBANO Y RURAL
- II. POLÍTICAS DE DESARROLLO ECONÓMICO
- III. POLÍTICA DE DESARROLLO SOCIAL
- IV. POLÍTICA DE DESARROLLO INSTITUCIONAL, GOBERNABILIDAD Y DESCENTRALIZACION.
- V. POLÍTICA DE CONSERVACIÓN DEL MEDIO AMBIENTE Y DEFENSA CIVIL